



## **INFORME RENDICION DE CUENTAS VIGENCIA 2022**

***DENNIS AMPARO VASQUEZ ARIAS***

***Gerente***

***Fecha: 10 de abril de 2023***

## CONTENIDO

1. PRINCIPALES LOGROS
2. INFORME CONTRATACION EPS
3. ESTADISTICAS VITALES
4. EVENTOS DE INTERÉS EN SALUD PUBLICA
5. INDICADORES DE PRODUCCIÓN
6. INDICADORES FINANCIEROS
7. INFORME CONTRATACION
8. INFORME JURÍDICO
9. INFORME TALENTO HUMANO
10. CAPACIDAD INSTALADA

## PRINCIPALES LOGROS



A lo largo del periodo de la actual Administración Municipal se han atendido a todas las personas que acuden a buscar ayuda psicológica en la Unidad de Salud de Ibagué.

Un equipo conformado por psicólogos, psiquiatras, terapeuta ocupacional, trabajadoras sociales, médicos, enfermeros y auxiliares, han brindado **14.282 atenciones** en las diferentes sedes de la USI.

Los servicios a disposición de la comunidad son consulta por psicología, psiquiatría, psicoterapia individual, de pareja, familiar y grupal a nivel intrahospitalario y ambulatorio. También con actividades de atención primaria y clínica, detección e intervención y prevención secundaria.

Adicionalmente, desde el 2.020 se han tenido **1.580 hospitalizaciones** en la Unidad Mental del Sur, en las cuales los pacientes reciben atención continua, con diferentes acciones que permiten mejorar su calidad de vida y la de su entorno familiar.

## PARTOS HUMANIZADOS



La Unidad Intermedia del San Francisco, es el primer hospital a nivel nacional que se caracterizó por brindar atención humanizada a todas las gestantes que ingresan al servicio de la Unidad Materno Perinatal. Desde el año 2020 y hasta febrero del año en curso, se han atendido de **3.825 partos**, en instalaciones óptimas y con personal capacitado para que las mamitas vivan la mejor experiencia de sus vidas.

Año	Cantidad
2020	1.744
2021	1.200
2022	741

Además, se diferencia por usar terapias alternativas para el manejo del dolor en el trabajo de parto, conocidas como: esferoterapia, aromaterapia, hidroterapia, masajes, spa materno, musicoterapia y cromoterapia; todas estas ayudan a las mamitas para que tengan la mejor experiencia de sus vidas en este proceso.

Es importante mencionar, que actualmente se cuenta con 10 doulas, capacitadas y certificadas por la institución, quienes ayudan a las gestantes en la experiencia del parto, dan apoyo emocional, físico e informativo y son quienes acompañan durante todo el proceso.

- **Vacunación Año 2022**

34.740 vacunas aplicadas a niños, jóvenes, adultos y adultos mayores.



¡llegamos hasta tu barrio! estamos llevando los servicios de salud a todas las comunas de la ciudad. con la unidad móvil, prestamos atención médica, odontológica, de enfermería y psicología. próximamente estaremos en tu sector, para brindarte cuidados humanizados y de calidad.



## UNIDAD INTERMEDIA PICALEÑA

### COMUNICADO ENTREGA USI PICALEÑA

¡Es una realidad! Alcalde Andrés Hurtado recibió la nueva USI de Picalaña



*Con modernas instalaciones y servicios de primera, este centro asistencial beneficiará a más de 70.000 ciudadanos.*

Durante el cumpleaños 472 de la Capital Musical, el alcalde Andrés Hurtado recibió la Unidad de Salud Intermedia de Picalaña, un proyecto bandera de su gobierno, ubicado en la entrada de la Arboleda del Campestre y que beneficiará a más de 70.000 ibaguereños.

*“No es el edificio azul con blanco que están viendo ustedes hoy acá, eso no es, no son los ladrillos, no es el concreto ni las varillas, es el significado que tiene esta Unidad de Salud en los ibaguereños y que llega para salvar muchas vidas”,* refirió el mandatario de Ibagué.

Por su parte, Diana Ovalle, gerente de la USI, sostuvo que: *“Estoy muy contenta con esta obra, donde tendremos servicios de urgencias, medicina general, salas de procedimientos y reanimación, salas ERA y EDA, observación para adultos y niños, odontología, vacunación, toma de muestras de laboratorio, entre otros servicios”*.

Asimismo, durante la actividad que estuvo acompañada por cientos de habitantes de la comuna Nueve, se entregaron dos unidades móviles médico odontológicas, y que empezarán a recorrer cada barrio de la capital tolimense.

*“El sentimiento tan grande y tan inmenso que tengo por ver, sentir y palpar esta obra, es indescriptible. Gracias por haber permitido a un gran hombre poder realizarla. Es un sueño cumplido”,* comentó Argenis Calderón, habitante de la comuna Nueve.

### **Caracterización de la población**

El presente documento recopila los registros de atención relacionados con patologías y atenciones a través de los servicios de consulta externa ambulatoria, urgencias de baja complejidad, odontología a través del análisis de los RIPS del cuarto trimestre de 2022, proporcionando una visión de la dinámica y comportamiento del uso y demanda de los servicios. Esta información es de vital importancia, dado que permite la formulación y ajuste de políticas institucionales y modelos de atención, programación de servicios y el cálculo de la necesidad de recursos humanos entre otros. El análisis se realizó en términos de frecuencia de eventos y atenciones a los pacientes asignados durante el cuarto trimestre de 2021, bien sea por causas de consulta o por diagnósticos de egreso de forma agrupada, según el servicio de atención al que corresponda.

Es importante destacar que caracterizar a la población permite reconocer la situación de cada grupo poblacional en materia de salud en particular permitiendo elaborar un diagnóstico de la realidad social y de salud de acuerdo a sus transformaciones en el tiempo. Es así como, el análisis de la información obtenida de los RIPS y que para este informe se tomaran aquellas actividades, procedimientos o intervenciones de salud en diagnóstico, tratamiento y rehabilitación, que son prestadas de manera individual a nivel de urgencias y en área ambulatoria, incluidas o no dentro del plan de beneficios del SGSSS permitirá generar estrategias efectivas para el mejoramiento del estado de salud de la población atendida en la USI ESE.

### **Contratos vigentes**

Durante el periodo analizado la USI ESE contaba con contratos de prestación de servicios con las siguientes entidades: EPS-S Sanitas, Nueva EPS y Pijao Salud.

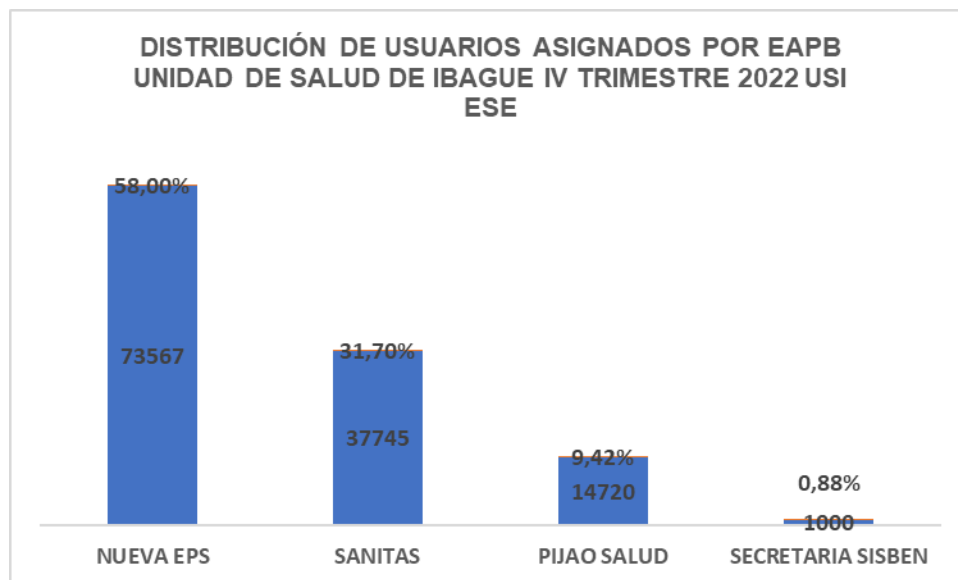
**Tabla 1. Distribución de usuarios por EPS con contrato vigente IV trimestre 2022 USI -ESE**

EAPB	USUARIOS	%
NUEVA EPS	73.567	58.0
SANITAS	40.192	31.7
PIJAO SALUD	11.936	9.42
SECRETARIA SISBEN	1000	0.88
<b>TOTAL USUARIOS CONTRATADOS</b>	<b>126.695</b>	<b>100%</b>

Fuente: Dinámica gerencial Rips USI –ESE 2022

La Unidad de Salud de Ibagué E.S.E , durante el cuarto trimestre de 2022 conto con una población asignada por contratos establecidos con las EPS Nueva EPS, Sanitas, Pijao Salud y SSMI tanto en los regímenes contributivo como subsidiado de 126.695 usuarios, presentando un aumento de 12.5% en comparación con el mismo periodo del año 2021 con 110.851 usuarios. Esto debido a la llegada de usuarios de la EPS sanitas que influye de manera directa la asignación de usuarios a nuestra entidad.

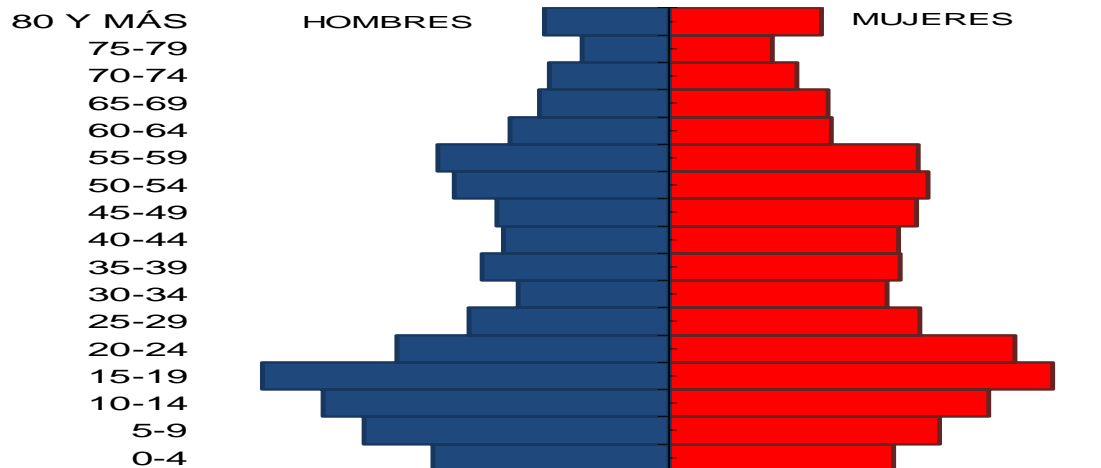
**Gráfico 1. Distribución de usuarios por EPS con contrato vigente IV trimestre 2022 USI -ESE**



Fuente: Dinámica gerencial Rips USI –ESE 2022



## Gráfico 2. Pirámide Poblacional de Usuarios IV trimestre de 2022 en la USI ESE



Fuente: Dinámica gerencial Rips USI –ESE 2022

En la pirámide poblacional de usuarios de la Unidad de salud de Ibagué para el IV trimestre de 2022 podemos apreciar que la relación por sexo en la mayoría de los grupos atareos es muy proporcional entre hombres y mujeres, encontrando el mayor grupo de población a atender entre los 05 a 24 años, seguido del grupo poblacional de 29 a 39 años, presentando una disminución en los mayores de 60 a 79 años y un aumento en la población de 80 años y más.

**Tabla 2. Distribución de servicios contratados por EPS en la USI E.S.E. al IV trimestre de 2022**

SERVICIO	EPS		
	SANITAS	PIJAO SALUD	NUEVA EPS
URGENCIAS	SI	SI	SI
CONSULTA EXTERNA MEDICINA	SI	NO	SI
CONSULTA EXTERNA ODONTOLOGIA	SI	NO	SI
HOSPITALIZACION	SI	SI	SI
LABORATORIO CLINICO URGENCIAS	SI	SI	SI

<b>LABORATORIO CLINICO CONSULTA EXTERNA</b>	SI	NO	SI
<b>PARTOS</b>	EVENTO	SI	EVENTO
<b>PROMOCION Y PREVENCIÓN</b>	SI	VACUNACION	SI
<b>RAYOS X URGENCIAS</b>	SI	SI	SI
<b>RAYOS X CONSULTA EXTERNA</b>	SI	NO	SI
<b>MEDICAMENTOS URGENCIAS</b>	SI	SI	SI
<b>MEDICAMENTOS AMBULATORIOS</b>	NO	NO	SI
<b>TAB</b>	SI	SI	SI

Fuente: Oficina de auditoría y cuentas Medicas USI-ESE 2022

### Estadísticas Vitales

Las Estadísticas Vitales son los registros administrativos de los nacimientos y defunciones que son certificadas por el personal de salud adscrito a la Unidad de Salud de Ibagué E.S.E.; dicho reporte se obtiene de la página web del RUAF (Registro Único de Afiliación) del Ministerio de Salud y Protección Social.

Con la información obtenida el DANE (Departamento Nacional de Estadística) procede a realizar el cálculo de las tasas de crecimiento de población y las tasas de mortalidad para todo el territorio nacional. Estos datos permiten evaluar la efectividad de los programas de salud pública

### Nacimientos

**Tabla 3. Distribución de Nacimientos por Unidad de Atención USI ESE IV Trimestre 2021 y 2022**

<b>NACIMIENTOS (NACIDOS VIVOS)</b>	<b>2021</b>	<b>%</b>	<b>2022</b>	<b>%</b>
<b>USI SAN FRANCISCO</b>	285	99,6	135	97,8
<b>USI JORDAN</b>	0	0	3	2,2
<b>USI SUR</b>	0	0	0	0
<b>USI SALADO</b>	0	0	0	0
<b>TOTAL</b>	328	100	138	100

Fuente: RUAF USI ESE 2022

**Tabla 4. Distribución de Nacimientos por sexo Unidad de Salud de Ibagué IV Trimestre 2021 y 2022**

<b>SEXO</b>	<b>2021</b>	<b>%</b>	<b>2022</b>	<b>%</b>
<b>FEMENINO</b>	131	45,8	75	54,3
<b>MASCULINO</b>	155	54,2	63	45,7
<b>TOTAL</b>	286	100	138	100

Fuente: RUAF USI ESE 2022

**Tabla 5. Distribución de Nacimientos por edad gestacional Unidad de Salud de Ibagué IV Trimestre 2021 y 2022**

<b>EDAD GESTACIONAL</b>	<b>2021</b>	<b>%</b>	<b>2022</b>	<b>%</b>
<b>28-36 SEMANAS (PRETERMINO)</b>	5	1,8	3	2,17
<b>37-41 SEMANAS</b>	281	98,2	135	97,8
<b>TOTAL</b>	286	100	138	100

Fuente: RUAF USI ESE 2022

**Tabla 6. Distribución de Nacimientos según el Numero de controles prenatales Unidad de Salud de Ibagué IV Trimestre 2021 y 2022**

<b>No. DE CONTROLES PRENATALES</b>	<b>2021</b>	<b>%</b>	<b>2022</b>	<b>%</b>
<b>NINGUNO</b>	17	5,9	9	6,5
<b>ENTRE 1 Y 5</b>	197	33,9	61	44,2
<b>MAS DE 6</b>	172	60,1	68	49,3
<b>TOTAL</b>	286	100	138	100

Fuente: RUAF USI ESE 2022

**Tabla 7. Distribución de Nacimientos según la edad de la gestante Unidad de Salud de Ibagué IV Trimestre 2021 y 2022**

<b>EDAD MATERNA</b>	<b>2021</b>	<b>%</b>	<b>2022</b>	<b>%</b>
<b>MENOR DE 14 AÑOS</b>	0	0	0	0
<b>14 - 17 AÑOS</b>	20	6,9	12	8,6
<b>MAYOR A 35 AÑOS</b>	28	9,8	10	7,2

Fuente: RUAF USI ESE 2022

Durante el cuarto trimestre de 2022 fueron reportados 138 nacimientos evidenciándose una disminución del 51,7% es decir 148 nacimientos menos respecto al mismo periodo de 2021.

Este porcentaje de atención está relacionado con la tendencia a nivel municipal de disminución en el número de partos atendidos en la ciudad de Ibagué y la ampliación de atenciones de parto en entidades privadas. Sin embargo, se continúa con el posicionamiento de la USI San Francisco como la primera entidad del municipio en atención del parto y se correlaciona con la situación del municipio de Ibagué en cuanto al fortalecimiento de entidades para la prestación de este servicio a las gestantes para prestar un servicio más competitivo.

Dada la anterior consideración es importante fortalecer la unidad de salud de Ibagué sede San Francisco en parto humanizado para que continúe siendo la sede de referencia para la atención del parto, para el cuarto trimestre de 2022 se registraron 138 nacidos vivos correspondiente a 97,8% de todos los nacimientos del periodo, la atención de partos en la unidad intermedia de la octava etapa con el 2,2% está relacionada con un parto expulsivo por cercanía geográfica.

Se identificó que durante el periodo analizado según las siguientes variables se presentaron:

**Sexo:** Durante el periodo analizado IV trimestre 2022 la proporción de nacidos vivos según sexo es de 54,3% femenino y 45,7% masculino, se observa diferencia porcentual al comportamiento 2021 donde las proporciones fueron 45,8% femenino y 54,2% masculino.

**Edad Gestacional:** Se reportaron 3 nacimientos pretérmino (entre las semanas 28 y 36) correspondiente 2,17% de todos los nacimientos registrados en el cuarto trimestre de 2022 en comparación al mismo periodo de 2021 en el cual se presentaron 5 partos pretérmino correspondiente a 1,8% de los nacimientos registrados, lo cual puede estar correlacionado con la intensificación en el seguimiento a las gestantes. La unidad de salud de Ibagué realiza demanda inducida y captación de mujeres gestantes y su ingreso a controles prenatales tempranos disminuyendo con esto la aparición de morbilidades maternas extremas y mortalidades materno-perinatales.

**Control prenatal:** Durante el cuarto trimestre de 2022, el 6,5 % de las gestantes a las cuales se atendió el parto no contaron con ningún control prenatal, en relación al mismo periodo de 2021 encontramos que el 5,9 % de las gestantes a las que se registró nacimiento presentaron 0 controles prenatales, este aumento en el porcentaje de mujeres sin control prenatal frente al año pasado se analiza por la disminución de partos atendidos en la institución. La Unidad de salud de Ibagué adelanta mecanismos para aumentar la demanda inducida y captación de mujeres gestantes y su ingreso a controles prenatales tempranos disminuyendo con esto la aparición de morbilidades maternas extremas y mortalidades materno-perinatales. Aun no podemos desconocer una problemática social de emigrantes en especial de población venezolana que no tienen

ningún tipo de seguridad social por encontrarse de forma ilegal en el país y son atendidas en parto en la institución. En este periodo IV trimestre 2022 realizaron entre 1 y 5 controles prenatales el 44,2% de las gestantes correspondiente a 61 usuarias y con un porcentaje de 49,3% correspondiente a 68 gestantes realizaron 6 o mas controles prenatales durante el periodo analizado, en comparación con el mismo periodo de 2021 se evidencia una disminución en el número de gestantes que realizaron mas de 6 controles prenatales. se recomienda la búsqueda activa de las EPs e IPS de mujeres gestantes para el direccionamiento temprano a control prenatal.

Edad materna: Durante el cuarto trimestre de 2022 no se reportaron nacimientos en menor de 14 años, el 8,6% de los partos atendidos ocurrieron en mujeres con edades entre los 14-17 años correspondiente a 12 casos y el 7,2% en mujeres de 35 años o más. Durante este periodo se observa una disminución porcentual de casos de nacimientos de mujeres adolescentes comparado con el mismo periodo del año 2021; se disminuyeron los partos en mujeres mayores de 35 años; a pesar de estos datos la USI ESE debe fortalecer el programa de planificación familiar, con educación continua a los adolescentes y mujeres mayores de 35 años actuando sobre los factores de riesgo de gestación en edades extremas de la vida.

Teniendo en cuenta la Ruta Materno-Perinatal para el cuarto trimestre de 2022 se identificaron los siguientes hallazgos según el resultado esperado del indicador:

Del 100% de las atenciones a gestantes el 1.4% se reportaron como casos de morbilidad materna extrema con atención y tratamiento oportuno en USI ESE San Francisco o remisión a tercer nivel, sin terminar en mortalidad materna extrema.

No se presentaron casos de mortalidad materna ni sífilis congénita durante el IV trimestre de 2022.

### **Defunciones**

De acuerdo a los datos obtenidos a través de los certificados de defunción registrados, para el cuarto trimestre de 2022 se reportaron 48 defunciones en la población asignada a la USI ESE, en comparación con el año 2021 se presentó un aumento significativo en la mortalidad del 27% es decir de 13 casos, para el IV trimestre 2021 se presentaron 35 defunciones, esto se puede atribuir directamente a la letalidad de la enfermedad respiratoria y al aumento de población asignada para este periodo.

En la siguiente tabla se puede observar la distribución de defunciones por unidad de atención para el IV trimestre de los años 2021 y 2022



**Tabla 8. Distribución de fallecimientos certificados por unidad de atención en USI E.S.E. IV trimestre 2021 y 2022**

DEFUNCIONES	2021	%	2022	%
<b>USI SAN FRANCISCO</b>	15	42,8	15	31,2
<b>USI JORDAN</b>	7	20,0	11	14,5
<b>USI SALADO</b>	1	2,8	8	16,6
<b>USI SUR</b>	12	34,2	14	29,1
<b>TOTAL</b>	35	100	48	100

Fuente: RUAF USI ESE 2022

Se evidencia que la USI San Francisco es la Unidad intermedia que registro el mayor número de defunciones durante el cuarto trimestre de los años 2021 y 2022 42,8% - 31,2% esto debido al mayor número de atenciones médicas de la institución según datos de producción, adicionalmente observamos que la USI Salado realizo el menor número de registros de defunción durante el periodo analizado con el 16,6%, aun así esta sede presenta un aumento del 82% de defunciones en comparación con el mismo periodo 2021.

**Tabla 9. Distribución de fallecimientos certificados por lugar de fallecimiento USI E.S.E. IV trimestre 2021 y 2022**

LUGAR DE FALLECIMIENTO	2021	%	2022	%
<b>DOMICILIO</b>	7	20	13	27,1
<b>INSTITUCION DE SALUD</b>	28	80	35	72,9
<b>TOTAL</b>	35	100	48	100

Fuente: RUAF USI ESE 2022

**Tabla 10. Distribución de fallecimientos certificados según causa USI E.S.E. IV trimestre 2021 y 2022**

CAUSA BASICA	2021	%	2022	%
<b>ORIGEN CARDIO VASCULAR</b>	15	42,8	20	41,6
<b>OTRAS CAUSAS</b>	13	37,2	18	37,5
<b>ORIGEN PULMONAR</b>	7	20	8	16,6
<b>CANCER</b>	0	0	2	4,1
<b>TOTAL</b>	35	100	48	100

Fuente: RUAF USI ESE 2022

Durante el periodo analizado de 2022, se evidencio que las defunciones registradas como ocurridas en el domicilio del paciente fueron 13 lo que corresponde al 27,1% de

todas las defunciones registradas en cuanto al mismo periodo de 2021 se registraron 7 defunciones ocurridas en domicilio correspondiente a 20,1% sin embargo al verificar historias clínicas de ingreso al servicio de urgencias se evidencia que un porcentaje alto de los pacientes que fallecen en la institución de salud ingresan con cuadros clínicos que no responden a las medidas de reanimación. Adicionalmente de las 48 defunciones del periodo analizado el 81,2 % (39) pertenecían al régimen subsidiado, 16,6% (8) al régimen contributivo, 2,0% de las personas fallecidas se encontraban aseguradas en régimen especial.

Durante el trimestre en estudio, en el año 2022 el 86,0% de los fallecidos tenía como lugar de residencia el área urbana y el 14% rural. El sexo femenino aportó el 47,9% de los fallecimientos mientras que el masculino correspondió al 52,1%. Se presenta una muerte fetal. Se certificó una defunción en menores de 18 años correspondiente a menor de un mes con hipoplasia congénita de corazón, entre 29-59 años 5 defunciones correspondiente al 10,4%, el resto de los fallecimientos ocurrió en mayores de 60 años. Se evidenció que las causas básicas de fallecimiento certificadas son atribuibles a enfermedades de origen cardiovascular 41,6%, Otras causas 37,5%, enfermedades de origen pulmonar 16,6%, Cáncer de diversos orígenes 4,1%, se observa un cambio significativo respecto al mismo periodo del año 2021 donde la primera causa básica de muerte eran problemas de origen respiratorio, remplazándose en este periodo por problemas cardiovasculares.

### **Eventos de Notificación Obligatoria**

Teniendo en cuenta la normatividad vigente, las enfermedades de notificación obligatoria se realiza de manera semanal y o inmediata según el evento a notificar.

En la siguiente tabla se observa la distribución de los eventos notificadas comparando el IV trimestre de 2021 y 2022

**Tabla 11. Distribución de frecuencias de los Eventos de Notificación Obligatoria USI E.S.E. IV trimestre 2021 y 2022**

<b>EVENTO</b>	<b>2021</b>	<b>2022</b>
VIRUS NUEVO COVID-19	208	0
DENGUE	11	26
AGRESIONES POR ANIMALES POTENCIALMENTE TRANSMISORES DE RABIA	75	173



**U.S.I.**

Unidad de Salud de Ibagué, E.S.E.

NuestroS servicioS al Alcance de todoS.

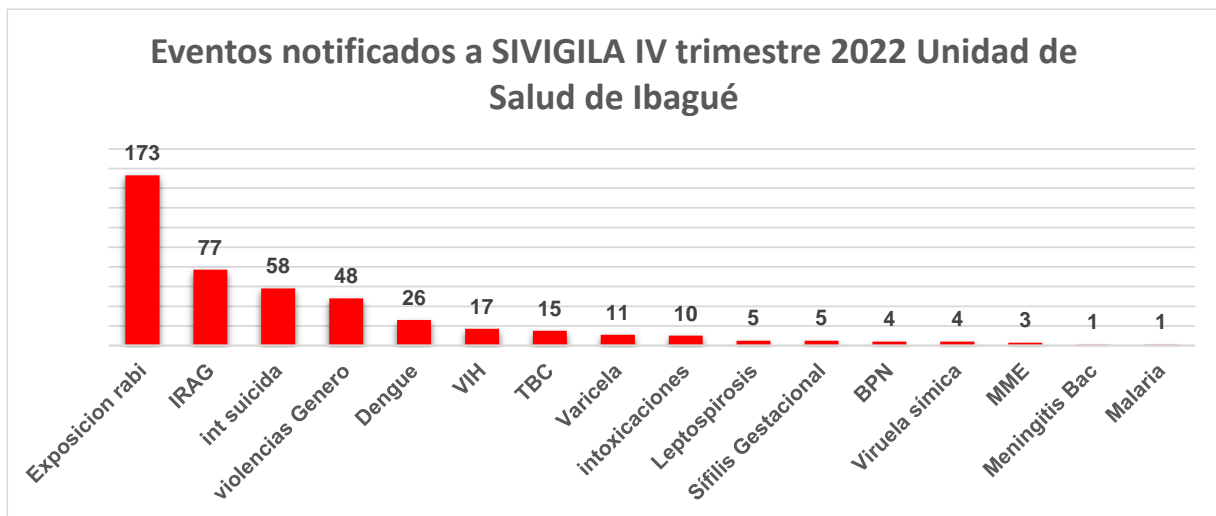


INTENTO DE SUICIDIO	35	58
VIGILANCIA EN SALUD PÚBLICA DE LA VIOLENCIA DE GÉNERO E INTRAFAMILIAR	24	48
VARICELA INDIVIDUAL	5	11
LESIONES POR ARTEFACTOS EXPLOSIVOS (POLVORA Y MINAS ANTIPERSONAL)	11	5
TUBERCULOSIS	4	15
INTOXICACIONES	21	10
VIH/SIDA/MORTALIDAD POR SIDA	2	17
SIFILIS GESTACIONAL	2	5
LEPTOSPIROSIS	2	5
MORBILIDAD MATERNA EXTREMA	7	3
CHIKUNGUNYA	1	0
DEFECTOS CONGENITOS	8	0
LEISHMANIASIS CUTANEA	4	0
MORTALIDAD PERINATAL Y NEONATAL TARDÍA	0	0
DESNUTRICIÓN AGUDA EN MENORES DE 5 AÑOS	5	0
VIGILANCIA INTEGRADA DE MUERTES EN MENORES DE CINCO AÑOS POR INFECCIÓN RESPIRATORIA AGUDA, ENFERMEDAD DIARREICA AGUDA Y/O DESNUTRICIÓN	0	0
ZIKA	0	0
ENDOMETRITIS PUERPERAL	0	0

EVENTO ADVERSO SEGUIDO A LA VACUNACION	0	0
IRA	0	77
MALARIA	1	1
BAJO PESO AL NACER	1	4
Viruela símica	0	4
CHAGAS	1	0
<b>Total general</b>	<b>412</b>	<b>458</b>

Fuente: Oficina de estadística- SIVIGILA USI ESE 2022

### Gráfico 3. Eventos de notificación obligatoria a SIVIGILA IV trimestre de 2022 U.S.I.E.S.E



Fuente: Base de datos SIVIGILA 2022 USI - ESE

Durante el cuarto trimestre de 2022 se evidencia un aumento del 10,2% de los eventos notificados al SIVIGILA respecto al mismo periodo de 2021, esta situación se puede analizar como consecuencia de las medidas restrictivas eliminadas para el evento COVID 19, en el año anterior para este periodo nos encontrábamos en pandemia. Para el IV trimestre de 2022 el evento de mayor notificación es la exposición rábica evento de gran importancia para nuestro municipio presenta un aumento significativo en comparación con el periodo anterior de 75 paso a 173 notificaciones, en segunda fila encontramos las infecciones respiratorias agudas IRAG con 77 casos notificados, es importante aclarar que en los nuevos lineamientos para la notificación de casos probables de COVID 19 ha cambiado, ya no se realiza la notificación de casos sospechosos en la ficha 346 IRA por

virus nuevo el cual para este periodo se encuentra en cero; el cambio se dio a la ficha de IRAG 348. En tercer lugar encontramos la intencionalidad suicida con 58 casos, los programas de salud mental y las atenciones que se prestan en la Unidad mental de la USI sur permite realizar intervenciones especiales a este tipo de pacientes, en cuarto lugar aparecen las violencias de genero con 48 reportes, este evento es asociado a la salud mental de la población, las violencias de genero se dan de diferentes tipos: físicas, psicológicas, sexuales y por negligencia, por el tipo de población que atiende la unidad de salud de Ibagué los problemas socioeconómicos y culturales son el común denominador, lo que aumenta la atención de este tipo de casos en nuestros servicios. Otros eventos de gran importancia en la Vigilancia en salud pública se comportaron de la siguiente manera, VIH presento 17 notificaciones, tuberculosis 15 casos, varicela 11 casos, intoxicaciones 10 casos, leptospirosis 5 casos, la sífilis gestacional 5 casos, bajo peso al nacer 4 casos, viruela símica 4 casos es importante mencionar que para este periodo aparece un nuevo evento de interés en salud pública puesto en vigilancia intensificada por solicitud del ministerio de salud y la protección social ante alerta internacional epidemiológica por la aparición de brotes de Viruela Símica en las Américas, Colombia ya ha reportado 3971 casos y el departamento del Tolima 59 casos al mes de diciembre de 2022, la Unidad de salud de Ibagué en respuesta a esta vigilancia a notificado 8 en total 8 casos positivos de Viruela Símica, Morbilidad materna extrema MME 3 casos evento en constante vigilancia para la correcta notificación y adherencia a los protocolos del Instituto Nacional de Salud, meningitis bacteriana y malaria aparecen con un caso cada una.

El evento Dengue aparece con 26 casos sin disminuir su importancia dado que nos encontramos en zona endémica y a la disminución de notificación de casos de dengue y la aparición del nuevo virus coronavirus, se realizó socialización de protocolos a todos los profesionales de la USI , para que a través de la solicitud de las pruebas definidas para cada caso se puedan confirmar o descartar los casos identificados como sospechosos y adicionalmente se reforzó las medidas educativas para lograr la contención del virus, se realizó el plan de contingencia hospitalario, además de socialización del manuales de Bioseguridad y rutas de atención a la emergencia.

## **Morbilidad**

La morbilidad en la Unidad de Salud de Ibagué es extraída de los Registros Individuales de Prestación de Servicios – RIPS con el objetivo de analizar el comportamiento de la enfermedad en la población asignada, al tratarse de datos captados desde los servicios de salud, representan morbilidad atendida, la misma se presenta como principales causas de atención a población por servicios de consulta.



### Morbilidad general consulta externa

En la siguiente tabla se describe el perfil epidemiológico por diagnóstico definido por los profesionales en el servicio de consulta externa durante el cuarto trimestre de 2022

**Tabla 13. Distribución 10 primeras causas de morbilidad en consulta externa USI E.S.E. IV Trimestre de 2022**

Código	Nombre	0 a 5	6 a 11	12 a 17	18 a 28	29 a 44	45 a 59	60 a 120	TOTAL
I10X	HIPERTENSION ESENCIAL (PRIMARIA)	0	0	0	15	213	1575	5470	7273
E119	DIABETES MELLITUS NO INSULINODEPENDIENTE, SIN MENCION DE COMPLICACION	0	0	0	2	47	335	602	986
E039	HIPOTIROIDISMO, NO ESPECIFICADO	0	5	7	58	149	253	321	793
E785	HIPERLIPIDEMIA NO ESPECIFICADA	1	1	1	10	79	267	257	616
M545	LUMBAGO NO ESPECIFICADO	0	2	23	59	103	200	226	613
M255	DOLOR EN ARTICULACION	2	9	18	37	76	188	203	533
E109	DIABETES MELLITUS INSULINODEPENDIENTE, SIN MENCION DE COMPLICACION	1	1	2	15	22	135	323	499
R51X	CEFALEA	6	21	49	67	91	99	82	415
R42X	MAREO Y DESVANECIMIENTO	3	20	48	81	79	89	78	398
B829	PARASITOSIS INTESTINAL, SIN OTRA ESPECIFICACION	52	61	56	50	37	55	57	368

Fuente: Oficina de sistemas – Dinámica Gerencial USI ESE 2022

La Hipertensión arterial continua siendo la primera causa de atención en el servicio de consulta externa en el cuarto trimestre de 2022 es así como se continúan reforzando las estrategias para un diagnóstico oportuno y notificación de los casos por parte de los profesionales de la salud garantizando el seguimiento continuo y la educación permanente en factores de riesgo a los pacientes para lograr el mantenimiento de la salud y evitar las descompensaciones que pueden generar deterioro de la calidad de vida.

Se puede considerar a la Diabetes Mellitus en conjunto tanto no insulino-requiriente como insulino-requiriente como el segundo diagnóstico de mayor frecuencia durante el periodo

analizado. Teniendo en cuenta la alta prevalencia de esta enfermedad asociada a los determinantes sociales que la acompañan y a su impacto social dadas las consecuencias crónicas y agudas que esta conlleva al igual que con la hipertensión arterial se están fortaleciendo las estrategias encaminadas al diagnóstico y tratamiento precoz y se está realizando el seguimiento necesario para evitar las descompensaciones agudas y crónicas a través del programa de Atención al Paciente Crónico, en el cual se realiza la captación oportuna, atención médica y el seguimiento para evaluar el control de la enfermedad así como la educación de la población diagnosticada gestionando el riesgo de una manera eficaz.

Teniendo en cuenta que el Hipotiroidismo se encuentra en tercer lugar en frecuencia, se está realizando inducción, reinducción y seguimiento en las guías y protocolos de manejo en esta entidad a todos los profesionales para que se realice un diagnóstico adecuado y oportuno y evitar la presentación de un hipotiroidismo subclínico que impacta sobre el costo en salud.

La hiperlipidemia ocupa el cuarto lugar en diagnóstico, el colesterol alto afecta e impacta de manera significativa las enfermedades cardio vasculares que son las causantes del mayor número de mortalidades en nuestra institución, a través de programas de vida saludable y planes nutricionales se educa a nuestra población de los riesgos y como prevenirlos.

El lumbago ocupa el quinto lugar de diagnósticos, la gran mayoría de los casos de la lumbalgia se curan dentro de seis semanas sin cirugía y los ejercicios para la lumbalgia son casi siempre, parte del plan de tratamiento. Si el dolor persiste o empeora, se pueden recomendar procedimientos quirúrgicos o diagnósticos más avanzados.

El dolor en articulación es el diagnóstico que ocupa el sexto lugar de frecuencia, el cual afecta la calidad de vida, y contribuye a elevada pérdida económica tanto para el trabajador como las empresas generando impacto en la salud pública. Por lo cual se realiza educación a través de capacitaciones sobre adecuados estilos de vida promoviendo la prevención y actividades como pausas activas para disminuir la presentación en el ámbito laboral.

El mareo y desvanecimiento y la cefalea aparecen en nuestra morbilidad como un síntoma muy asociado según el nexa epidemiológico del paciente con la sospecha de infección respiratoria IRA, y a la aparición de los nuevos virus respiratorios los cuales presentan toda la sintomatología de un resfriado común. La unidad de salud de Ibagué ha realizado capacitaciones para el diagnóstico y manejo de IRA además de COVID – 19.

En el décimo lugar se encuentran las parasitosis intestinales son infecciones causadas por (protozoarios y helmintos) que afectan al intestino delgado o grueso. Esta enfermedad es considerada un problema de salud pública porque está directamente relacionada con la

falta de saneamiento básico y malos hábitos de higiene. Los principales síntomas asociados a las parasitosis intestinales son la diarrea, debilidad, dolor abdominal, náuseas y vómitos, anemia, pérdida de apetito, exceso de producción de gases y anorexia, su contaminación generalmente ocurre por el agua o por el consumo de alimentos contaminados. Es necesario recordar a nuestros usuarios las buenas costumbres sanitarias como el lavado de manos, desinfección de alimentos frutas y verduras, consumo de agua hervida entre otras.

### Morbilidad urgencias

**Tabla 14. Distribución de los primeros 10 diagnósticos en el servicio de urgencias USI ESE. IV trimestre de 2022.**

Código	Nombre	0 a 5	6 a 11	12 a 17	18 a 28	29 a 44	45 a 59	60 a 120	TOTAL
<b>B349</b>	<b>INFECCION VIRAL, NO ESPECIFICADA</b>	882	239	150	315	219	133	148	<b>2086</b>
<b>A09X</b>	<b>DIARREA Y GASTROENTERITIS DE PRESUNTO ORIGEN INFECCIOSO</b>	551	139	93	319	283	189	202	<b>1776</b>
<b>R104</b>	<b>OTROS DOLORES ABDOMINALES Y LOS NO ESPECIFICADOS</b>	62	74	99	337	250	175	215	<b>1212</b>
<b>N390</b>	<b>INFECCION DE VIAS URINARIAS, SITIO NO ESPECIFICADO</b>	36	28	66	204	142	123	160	<b>759</b>
<b>J00X</b>	<b>RINOFARINGITIS AGUDA [RESFRIADO COMUN]</b>	361	54	27	86	63	40	46	<b>677</b>
<b>R51X</b>	<b>CEFALEA</b>	3	20	40	184	168	141	110	<b>666</b>
<b>A689</b>	<b>FIEBRE RECURRENTE, NO ESPECIFICADA</b>	350	110	37	61	43	27	36	<b>664</b>
<b>R103</b>	<b>DOLOR LOCALIZADO EN OTRAS PARTES INFERIORES DEL ABDOMEN</b>	19	36	58	200	99	63	53	<b>528</b>
<b>M545</b>	<b>LUMBAGO NO ESPECIFICADO</b>	1	1	8	75	103	112	115	<b>415</b>
<b>J209</b>	<b>BRONQUITIS AGUDA, NO ESPECIFICADA</b>	157	38	12	49	55	38	62	<b>411</b>

Fuente: Oficina de sistemas – Dinámica Gerencial USI ESE 2022

Durante el periodo IV trimestre 2022 analizado se evidencio que la primera causa de atención en los servicios de urgencias fueron las infecciones virales no especificadas, la

fiebre no especificada junto con el anterior diagnóstico de infección viral se asocian a los síntomas y a los picos epidemiológicos relacionados con el aumento de Infecciones respiratorias agudas en la ciudad. Se realiza énfasis en el fortalecimiento de la vigilancia epidemiológica y la notificación inmediata de los eventos relacionados con enfermedades respiratorias ficha epidemiológica 348 por esta razón se acentúa especial refuerzo sobre el diagnóstico diferencial con otras patologías, dado que el municipio de Ibagué se encuentra en alerta epidemiológica y pueden aparecer síntomas que enmascaren este tipo de infecciones. Se realiza educación tanto en consulta como en salas para el manejo sintomático de la enfermedad y se advierten signos de alarma ante los cuales se indica atención inmediata por urgencias.

La diarrea y gastroenteritis de presunto origen infeccioso aparece en el segundo lugar, la cual consiste en la inflamación y/o alteración de la función del intestino por la acción de un germen (bacteria, virus, hongo) o de sus toxinas, la mayoría de diarreas en nuestro medio son causadas por una gastroenteritis infecciosa, se recomienda el buen lavado de manos y la buena higiene al preparar los alimentos, es muy importante recordar a nuestros pacientes el consumo de agua potable.

El dolor abdominal no especificado (DANE) agudo, generalmente definido como un dolor abdominal agudo de menos de 7 días de duración y para el cual no hay diagnóstico después del examen y de las investigaciones de base, es una causa común de hospitalización quirúrgica de emergencia, Otro dolores abdominales y los no especificados ocupan el siguiente lugar, muchas afecciones diferentes pueden causar dolor abdominal, la clave está en saber cuándo se debe profundizar más en su estudio al poderse tratar de cálculos biliares o renales. Los dolores abdominales están igualmente presentes en nuestra morbilidad de CE son dolores generalizados en su mayoría se sienten en la mitad del abdomen, muchas afecciones pueden causar este dolor abdominal. Algunas veces no presentan gravedad, pero hay que prestarle mucha importancia y descartar patologías graves como una apendicitis.

En el cuarto lugar de morbilidad en el servicio de urgencias aparecen las infecciones urinarias patología que genera un alto costo en salud dado su impacto por las incapacidades prolongadas. Unidad de Salud Ibagué continúa trabajando en la capacitación, reinducción y evaluación a sus profesionales sobre la misma, para el adecuado manejo de esta patología y la disminución del impacto negativo en la población atendida.

En la morbilidad de urgencias de la unidad de salud de Ibagué, encontramos la rinofaringitis agudas asociadas muy probablemente a la búsqueda de IRA en nuestra institución, como ya se mencionó esta nueva patología es una enfermedad que afecta fundamentalmente al aparato respiratorio, y cuenta con una gran variedad de síntomas asociados a su aparición, La unidad de salud de Ibagué debido a la aparición de nuevos virus ha venido realizando búsquedas activas en este tipo de pacientes con el fin de detectar a tiempo la enfermedad, ya que este tipo de pacientes presentan un alto

riesgo de contagio por nexos epidemiológicos. Se cumplen con todos los protocolos del Ministerio de salud y la protección social para el manejo de este tipo de pacientes.

En el séptimo lugar encontramos la fiebre no especificada, este síntoma abarca muchas patologías por lo tanto es **necesario** aplicar las guías de práctica clínica y protocolos para realizar un diagnóstico preciso y diferencial que permita actuar de manera oportuna con base en los mismos protocolos y prevenir complicaciones, este síntoma aparece también en IRAG y COVID 19 por lo que se intensifica su valoración.

En la morbilidad de urgencias de la unidad de salud de Ibagué, encontramos a los Lumbagos y otros dolores abdominales como ya lo hemos dicho estas patologías se asocian nuevas patologías que afecta fundamentalmente al aparato respiratorio, y cuenta con una gran variedad de síntomas asociados a su aparición. La unidad de salud de Ibagué ha venido realizando búsquedas activas en este tipo de pacientes con el fin de detectar a tiempo la enfermedad, ya que este tipo de pacientes presentan un alto riesgo de contagio por nexos epidemiológicos. Se cumplen con todos los protocolos del Ministerio de salud y la protección social para el manejo de este tipo de pacientes.

**Realizado por:**

**Iván Orlando Alfaro Moreno**  
**Epidemiólogo Contratista USI ESE**

## **ANALISIS COMPARATIVO PRODUCTIVIDAD III Y IV TRIMESTRE 2022**

### **CONSULTAS DE MEDICINA GENERAL ELECTIVAS**

En referencia a las atenciones en consulta externa de medicina general, en el IV trimestre de 2022 se evidenció una ligera disminución de un poco menos del 1% en el número de actividades realizadas, respecto al trimestre anterior, que no se considera significativo y está asociada con la baja demanda de los servicios en el mes de diciembre.

### **CONSULTAS DE MEDICINA GENERAL URGENTES**

Respecto a las consultas en el servicio de urgencias en las Unidades Intermedias, se observó de similar forma una reducción más notoria de 1.480 consultas ejecutadas en relación al III trimestre que corresponde a un 6% que podría estar relacionado con la apertura de otro servicio con oferta similar en el municipio de Ibagué y desde luego por la época decembrina.

### **CONSULTAS DE MEDICINA ESPECIALIZADA ELECTIVAS**

Durante el IV trimestre del 2022, se observó un descenso en 173 atenciones en comparación con el trimestre anterior



que porcentualmente equivale a una reducción del 5% de consultas ligada a la baja demanda en el mes de diciembre.

## **CONSULTAS DE MEDICINA ESPECIALIZADA URGENTES**

En el cuarto trimestre de año 2022, se registró un decremento muy notable de 877 atenciones especializadas en el servicio de urgencias comparativamente al trimestre anterior debido a la baja demanda en la atención de partos y temporada decembrina.

## **OTRAS CONSULTAS ELECTIVAS DE MEDICINA ESPECIALIZADA DIFERENTES A MEDICO, ENFERMERA Y ODONTOLOGO**

Comprende fundamentalmente las actividades de nutrición, psicología y trabajo social que evidencian un incremento en 451 valoraciones para el cuarto trimestre que porcentualmente equivale a un 20% de lo ejecutado en el tercer trimestre de la pasada vigencia.

## **EXAMENES DE LABORATORIO**

Consecuentemente con la disminución en los servicios asistenciales de urgencias y consulta externa el número de actividades en el laboratorio clínico decrecieron un 8% para el cuarto trimestre

## **IMÁGENES DIAGNOSTICAS**

De forma similar en el cuarto trimestre del año anterior, el número de imágenes diagnósticas tuvo una reducción del

9% en cuanto a lo realizado en el trimestre inmediatamente anterior, en concordancia con lo evidenciado en los

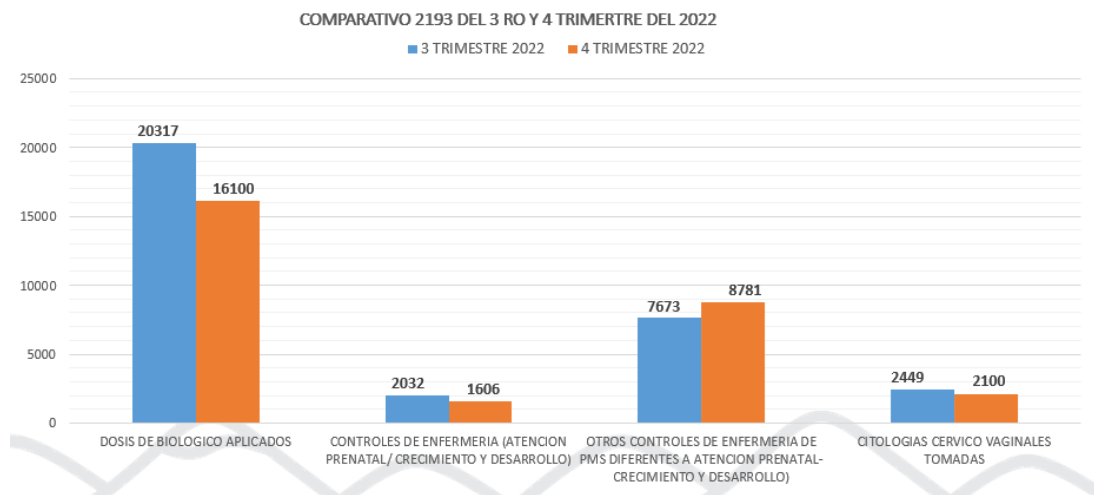
servicios de urgencias y consulta externa.

## **TERAPIAS RESPIRATORIA**

Finalmente, en el IV trimestre se apreció un descenso significativo de 65% en la cantidad de terapias ejecutadas, debido principalmente a disminución de talento humano en el área, en relación al trimestre anterior

## ANALISIS TERCER Y CUARTO TRIMESTRE PROMOCION Y MANTENIMIENTO

CONCEPTO	TERCER TRIMESTRE DEL 2022	CUARTO TRIMESTRE DEL 2022
Dosis de Biológicos aplicados	20.317	16.100
Controles de enfermería (Atención Prenatal / Crecimiento y desarrollo)	2.032	1.606
Otros controles de enfermería de PMS (Diferentes a atención prenatal – Crecimiento y desarrollo.)	7.673	8.781
Citologías Cervicovaginales Tomadas	2.449	2.100



Para el cuarto trimestre 2022 se evidencia una disminución de 4.217 biológicos aplicados con relación al tercer trimestre anterior con un decremento del 20.08 % teniendo en cuenta el bajo suministro de los biológicos del departamento al municipio con carencia de inmunobiológicos como neumococo pentavalente, varicela, polio triple viral, Pfizer, moderna, quedando esquemas de vacunación incompleto para los menores de 5 años programas especiales.

Controles de enfermería atención prenatal, crecimiento y desarrollo; se observa un decremento de las atenciones para el cuarto trimestre del año en curso del 21% teniendo en cuenta la baja cobertura de atención en el mes de diciembre y ausencia de actividades en los colegios y jardines infantiles. Como también la valoración por enfermería en el control prenatal y clasificación del riesgo, debe ser realizado por la escala de Herrera y Hurtado arrojando como riesgo, en la mayoría de los casos un alto riesgo obstétrico, la cual debe ser valorada por médico general o especialista.

En Otros controles de enfermería de PMS, diferentes a control prenatal y crecimiento y desarrollo se obtuvo un porcentaje positivo del 14.4%, de acuerdo al plan de mejoramiento realizado donde se reforzaron diferentes estrategias como: la búsqueda Activa, la demanda inducida desde los diferentes servicios, como también la atención de los usuarios en las jornadas de salud con la secretaria de Salud Municipal y la EAPB Sanitas, NEPS y las atenciones adicionales por el curso de vida de adolescentes, en el área rural reforzando la canalización de los usuarios para obtener las rutas completas desde los diferentes cursos de vida, quedando registrada en la facturación y diligenciamiento de la historia clínica.

En toma de citologías se presentó una disminución del 14.3% para el cuarto trimestre, con relación al trimestre anterior, teniendo en cuenta que se realizaron diferentes estrategias desde los diferentes cursos de vida desde juventud adultez y vejez, a partir de los 25 a 65 años de edad en acompañamientos en convocatorias con la EAPB con sanitas y las jornadas de salud masivas con NEPS realizadas en los 4 consultorios rosados ubicados en las unidades intermedias

LUISA FERNANDA TRIANA GUZMAN  
DORA MILENA CARDOZO FLOREZ  
Enfermeras coordinadoras PMS

#### ANALISIS 2193 CUARTO TRIMESTRE ODONTOLOGIA

CONCEPTO	TERCER TRIMESTRE 2022	CUARTO TRIMESTRE 2022	%
Total de consultas de odontología realizadas (valoración)	7.513	6.567	-13%
Número de sesiones de odontología realizadas	52.623	48.619	-8%
Total de tratamientos terminados (Paciente terminado)	3.242	3.057	-6%

Sellantes aplicados	6.948	7.500	8%
Superficies obturadas (cualquier material)	16.118	14.958	-7%
Exodoncias (cualquier tipo)	1.557	1.410	-9%

POBLACION	EPS	ACTIVIDAD	META	4TO trimestre 2022	% CUMPLIMIENTO
Primera Infancia	NUEVA EPS	SELLANTES	5062	7.500	148%
Infancia					
Adolescencia					
Primera Infancia	NUEVA EPS	Total de consultas de odontología realizadas (valoración)	7878	6.567	83%
Infancia					
Adolescencia					
Joven					
adultez-vejez					

En el cuarto trimestre de 2022, Continuamos trabajando bajo los lineamientos establecidos por el Ministerio de Salud y Protección Social, la OMS y las Secretarías de Salud Departamental y Municipal con todas las medidas de bioseguridad para evitar el contagio durante la atención odontológica por COVID 19.

El servicio de odontología, durante el trimestre analizado, mantiene su cobertura en las 4 unidades intermedias, 8 puestos y centros de salud, la Ruta urbana, higienistas en el área urbana y el equipo MAITE en la zona rural.

En este trimestre se disminuye todas las actividades con respecto al trimestre anterior de la misma vigencia. debido a que se presenta tanto el periodo de vacaciones de los funcionarios adscritos al área de odontología (681 horas) y los usuarios particularmente los infantes y adolescentes observándose una baja demanda del servicio.

Mantenemos la estrategia de la demanda inducida de los programas de la ruta de promoción y mantenimiento de la salud. Cumpliendo con un 83% de la meta asignada por las EPS contratadas en consultas de primera vez y superando la meta programada para sellantes en este trimestre.

De igual forma se mantuvo el indicador de rendimiento de tres usuarios por hora, y se mantuvo una buena relación entre los exámenes de primera vez y los tratamientos terminados la cual correspondió a un 46.5%.

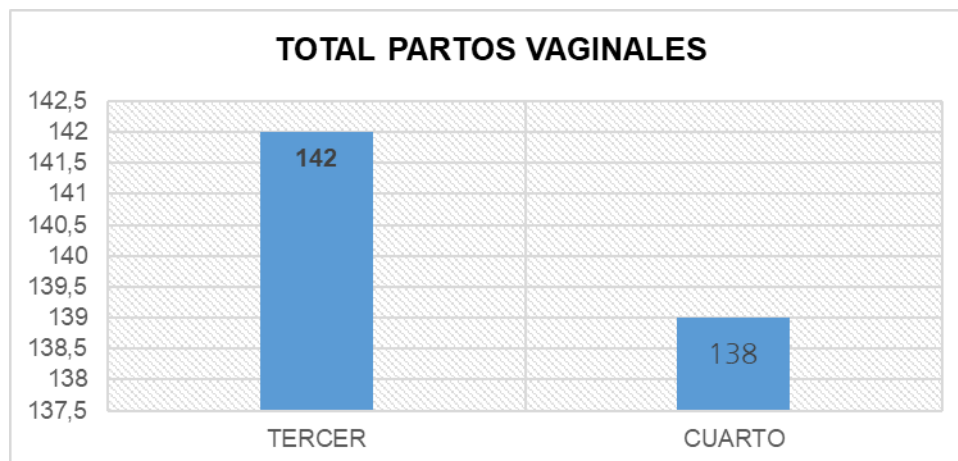
Con el fin de aclarar las exodoncias realizadas en el servicio con respecto al número de dientes presentes en boca, de un paciente bien sean sanos u obturados, me permito informar que de las 1.410 exodoncias realizadas en el trimestre, 790 usuarios se hicieron en pacientes con dentadura permanente que equivale a 22.120 piezas dentales y 233 fueron en pacientes con dentición temporal que equivalen 4.660 piezas dentales; las 1.410 exodoncias corresponden al 5.2% de los 26.780 piezas dentales presentes en boca en esa población.

Elaboro:

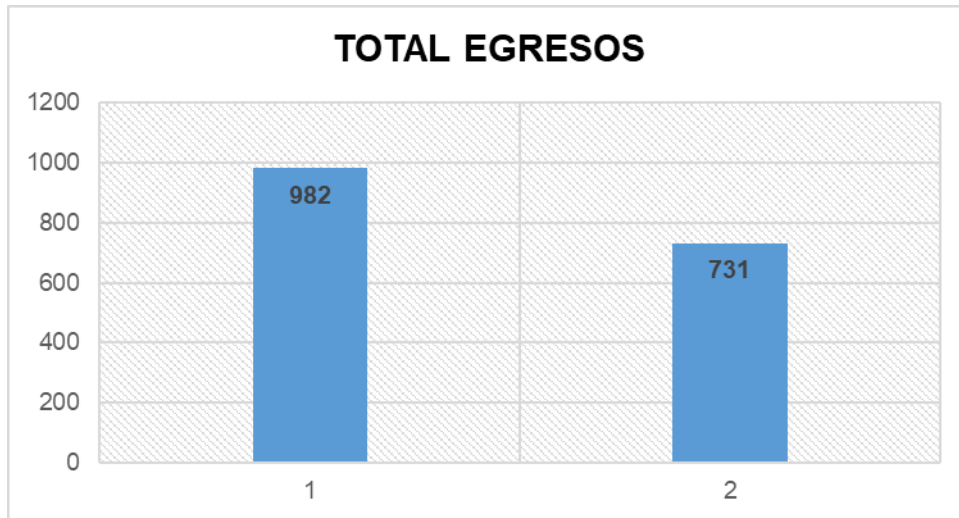
**EDNA YAMILE CARDENAS PINEDA**

Coordinadora Odontología USI-ESE

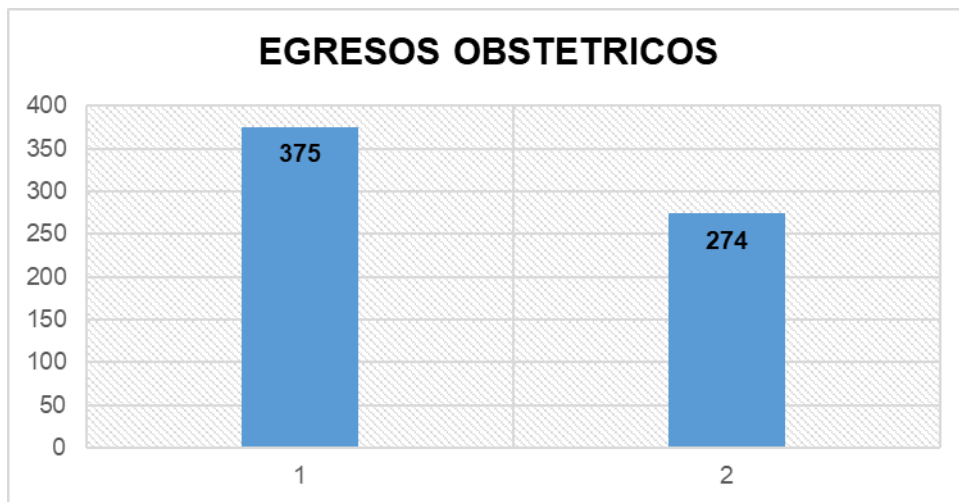
### INFORME 2193 COMPARATIVO TERCER Y CUARTO TRIMESTRE 2022 PARTOS Y HOSPITALIZACION



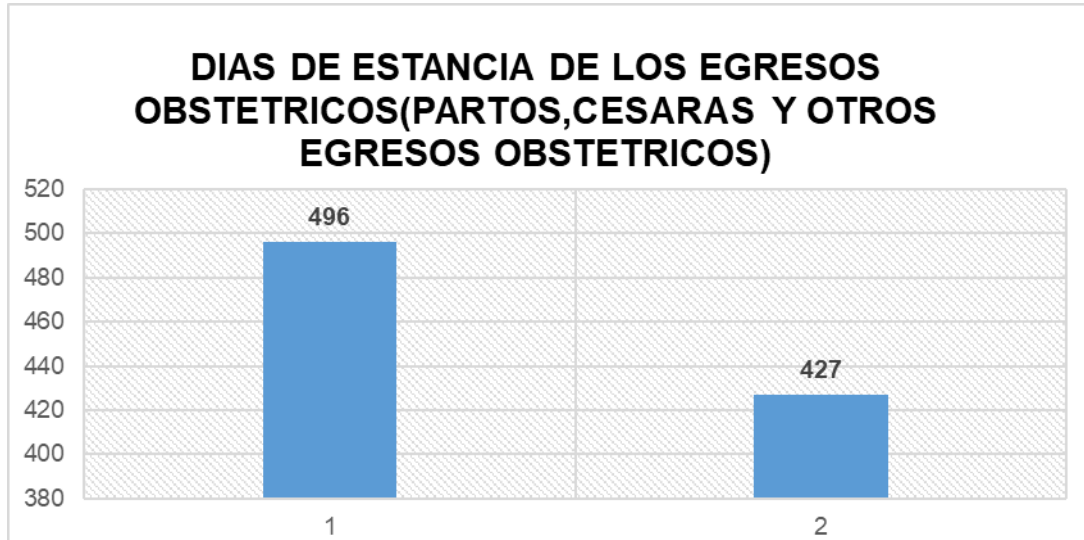
Para el cuarto trimestre del 2022, se evidencia una disminución del 2.9% en el número de parto atendido en la Unidad de Salud de Ibagué con respecto al trimestre inmediatamente anterior, siendo en total un número de 138 partos durante los meses de octubre, noviembre y diciembre del año en curso.



Para el cuarto trimestre del 2022, se evidencia una disminución del 25,6% en el número de egresos generales en la Unidad de Salud de Ibagué con respecto al trimestre inmediatamente anterior, evidenciando un total de 731 egresos durante los meses de octubre, noviembre, diciembre del año en curso, 251 egresos menos que el trimestre anterior.



Para el cuarto trimestre del 2022, se evidencia una disminución del 27% en el número de egresos obstétricos en la Unidad de Salud de Ibagué con respecto al trimestre inmediatamente anterior, evidenciando un total de 274 egresos durante los meses de octubre, noviembre, diciembre del año en curso, 101 egresos menos que el trimestre anterior.



Se evidencia, una disminución del 14,6% en el número total de días de estancia de las gestantes que egresan del servicio de sala de partos y gineco-obstetricia para el cuarto trimestre 2022 con respecto al trimestre inmediatamente anterior, evidenciando en total 69 días para el egreso de todas las gestantes durante dicho trimestre del año en curso.

Se considera que la disminución tanto del número de partos vaginales, número total de egresos, como del número de días de estancia y egresos obstétricos de las gestantes en la Unidad de Salud de Ibagué es secundario a:

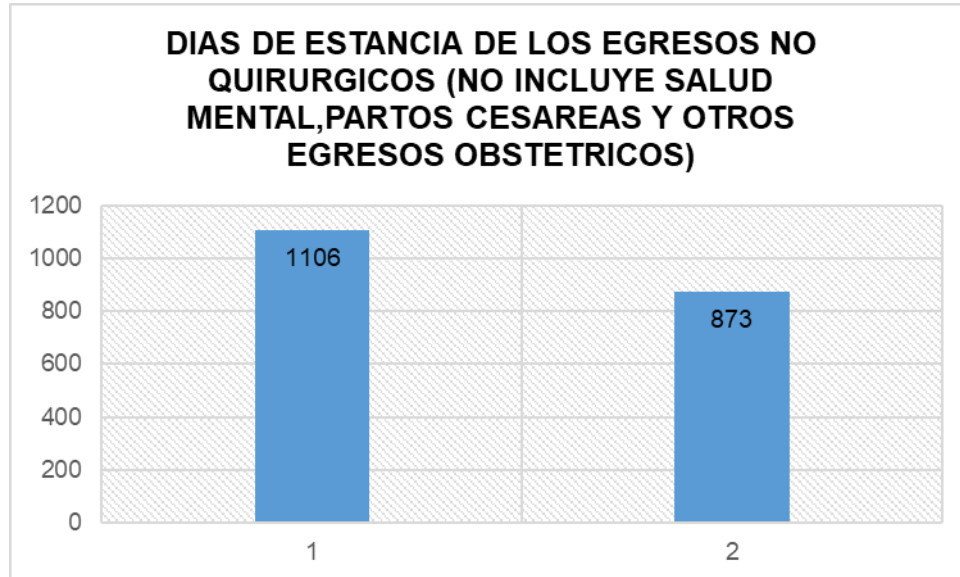
La necesidad de atención en centros de mayor complejidad por la especialidad de ginecología o cirugía.

Por no disponibilidad de ginecología en la institución 24 horas.

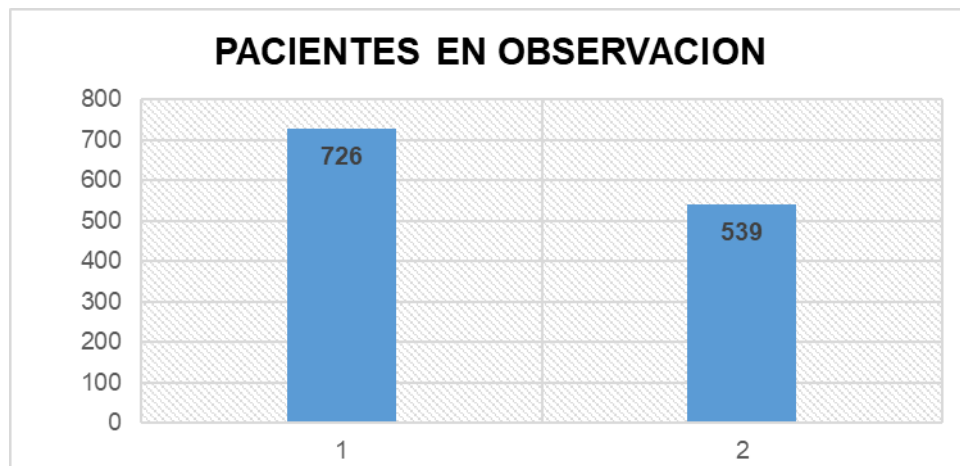
Alteraciones y complicaciones durante el embarazo sin terminar en atenciones de parto.

A la disminución de contratos con EAPB para atención en la USI-ESE y apertura de otras unidades de atención del parto en el municipio y pacientes sin autorización de permanencia hospitalaria por no ser parte de la red de atención de estos usuarios.

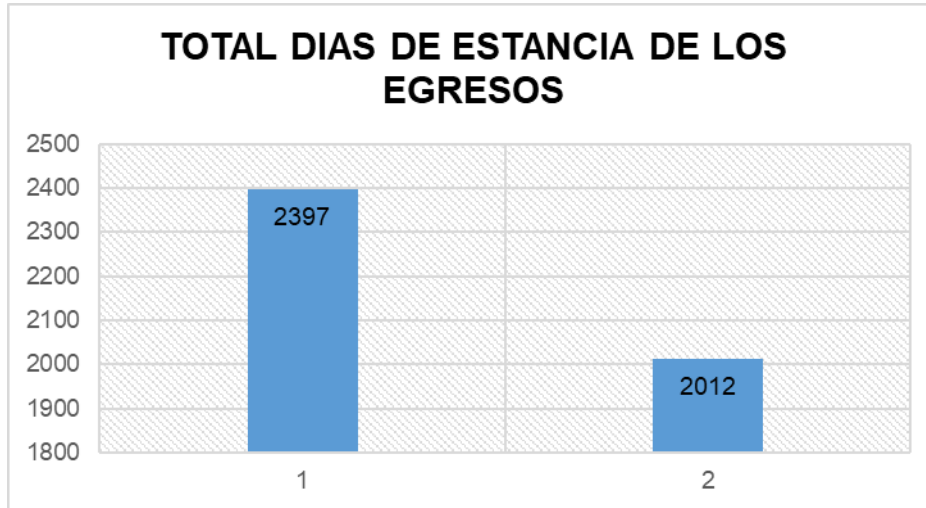




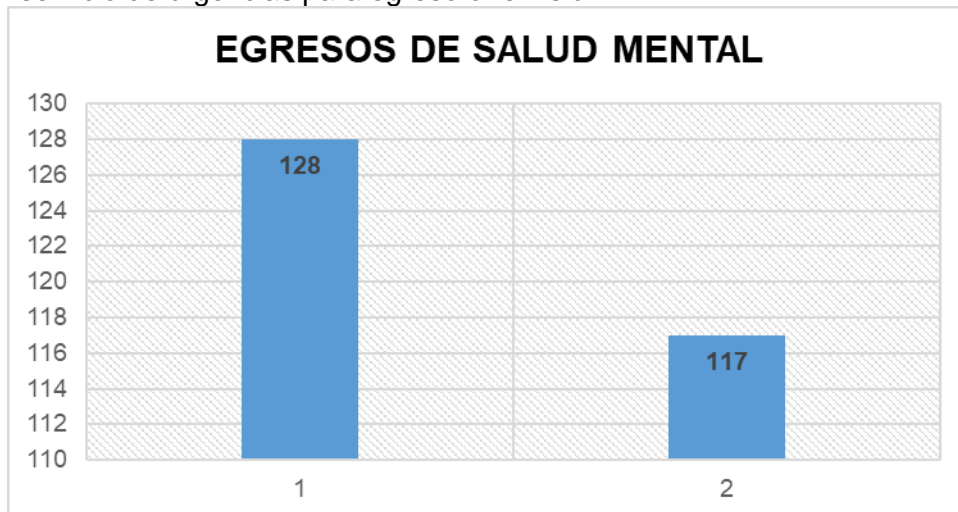
El número de días de estancia de los egresos no quirúrgicos disminuyó en un 21.1% para el cuarto trimestre del año 2022 con respecto al trimestre inmediatamente anterior, se evidenció un total de 233 días menos para dicho periodo, secundario a la resolutive desde el servicio de urgencias sin terminar en estancia hospitalaria.



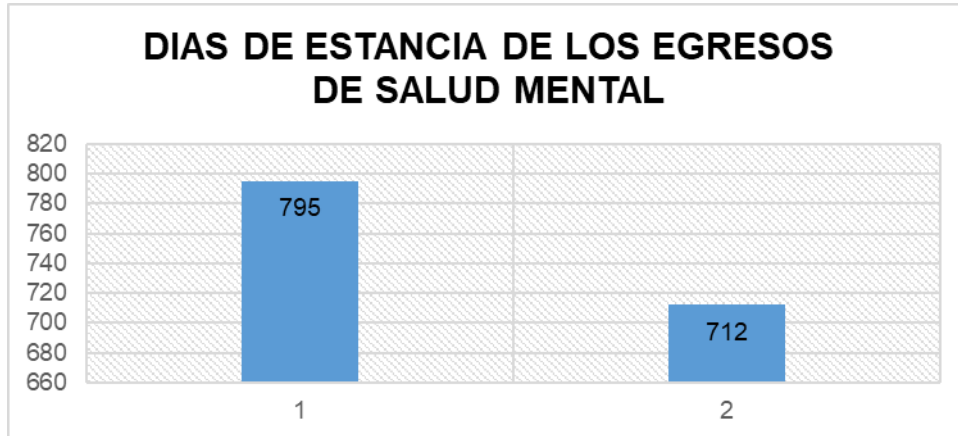
Para el cuarto trimestre del 2022, se evidencia una disminución del 25.8 % en el número de pacientes que ingresan al servicio de observación en la Unidad de Salud de Ibagué con respecto al trimestre inmediatamente anterior, siendo en total un número de 539 los ingresos al servicio observación durante el tercer trimestre del año en curso.



Se evidencia, una disminución del 16,1% en el número total de días de estancia de los egresos generales en la Unidad de Salud de Ibagué para el cuarto trimestre 2022 con respecto al trimestre inmediatamente anterior, correspondiente a 385 días menos durante el tercer trimestre del año en curso, datos directamente relacionados con la disminución en el número de ingresos y resolutivez en el diagnóstico y tratamientos de usuarios desde el servicio de urgencias para egreso o remisión.



El número de egresos en salud mental con una leve disminución en un 8.6 % para el tercer cuarto trimestre del año 2022 con respecto al trimestre inmediatamente anterior, se evidencio un total de 11 egresos menos para dicho trimestre.



Se evidencia, una disminución del 10,1% en el número total de días de estancia de los egresos en el servicio de salud mental de Unidad de Salud de Ibagué para el cuarto trimestre 2022 con respecto al trimestre inmediatamente anterior, evidenciando en total 83 días menos para el egreso de los pacientes del servicio

Lo anterior se correlaciona con un aumento en el porcentaje del giro – cama, evidenciando una disminución en el número total de días de estancia hospitalaria en la unidad de salud mental, y el número de ingreso de pacientes.

Elaboro:

ANA MILENA GONZALEZ G.  
Jefe Enfermería

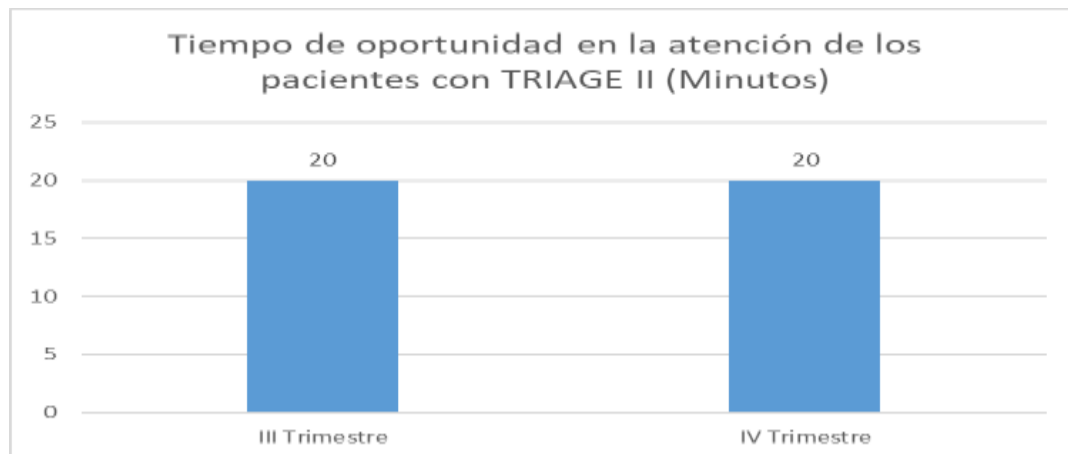
- **REINGRESOS EN LOS SERVICIO DE URGENCIAS < 72 HORAS**



	III TRIMESTRE	IV TRIMESTRE
N° Reingresos	271	196
N° atenciones	25854	24266
%	1.04	0.08

Del total de reingresos para los III y IV trimestre el 42,1 % corresponden a la EAPB

### TIEMPO TRANSCURRIDO DESDE QUE UN PACIENTE ES CLASIFICADO COMO TRIAGE II HASTA QUE ES ATENDIDO POR MÉDICO EN URGENCIAS



	III TRIMESTRE	IV TRIMESTRE
Tiempo transcurrido en minutos para atención de	20	20

El tiempo de atención de pacientes TRIAGE II fue de 20 minutos para los trimestres III y IV del año 2022 desde que es clasificado como TRIAGE II hasta que es atendido por el médico de urgencias

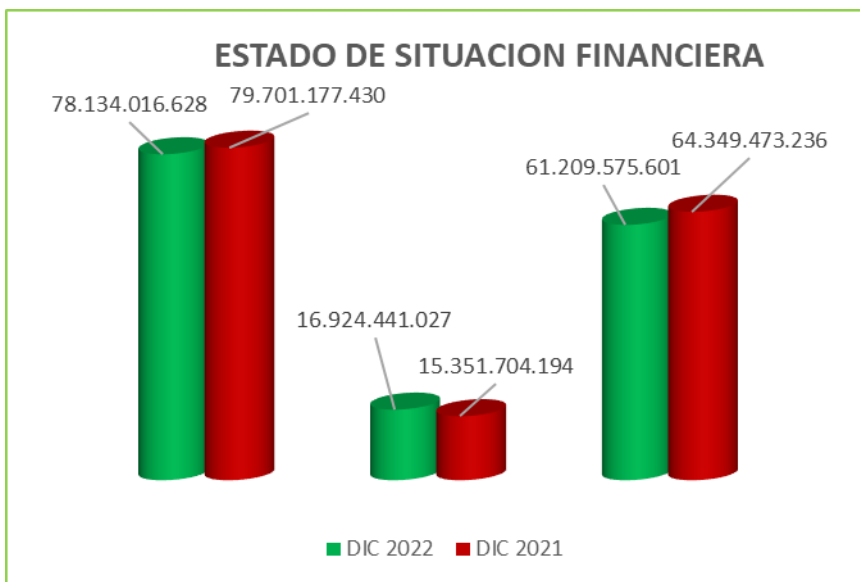
## INFORME ESTADOS FINANCIEROS UNIDAD DE SALUD DE IBAGUE - USI ESE CON CORTE A 31 DE DICIEMBRE DE 2022

### ESTADO DE SITUACION FINANCIERA

El Estado de Situación Financiera con corte a 31 de diciembre 2022, de acuerdo con lo establecido por la Contaduría General de la Nación, se presentó según el nuevo marco normativo financiero para las empresas que no cotizan en el mercado de valores y no captan ni administran dinero público tal como lo establece la Resolución 414 de septiembre 08 de 2014 y demás normas que la modifican.

Para el efecto se realiza la comparación de las dos (2) últimas vigencias 2022- 2021 con corte a 31 de diciembre y se observa:

- 1.- Los Activos disminuyeron en un 1.97%
- 2.- Los Pasivos aumentaron en un 10.24% y,
- 3.- El Patrimonio disminuyó en 4.88%.

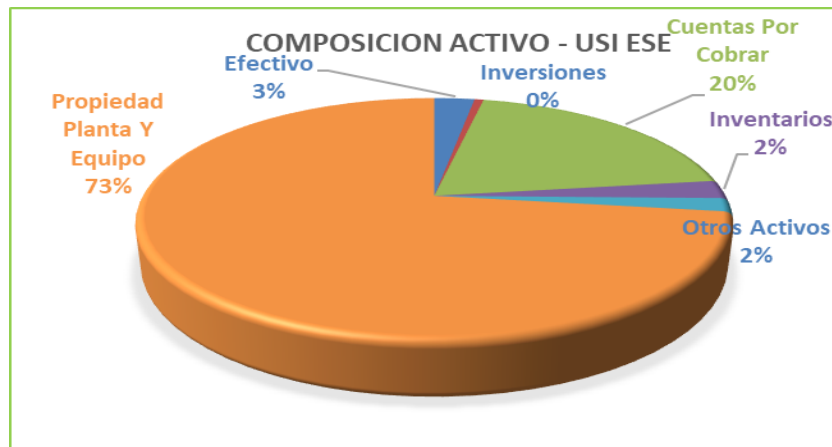


### ACTIVOS

Respecto a los Activos de la Unidad de Salud de Ibagué, con corte a 31 de diciembre de 2022, registran un aumento respecto de la vigencia anterior - diciembre de 2022. La entidad presenta activos por valor de \$ 78.134.016.628 pesos m/cte., los cuales comparados con el año anterior (2021) presenta una variación de (-) \$1.567.160.802 pesos m/cte., reflejando una disminución del 1.97%.

COMPONENTE	DIC 2022	DIC 2021	INCREMENTO O REDUCCION \$	VARIACION PORCENTUAL
Activo	78.134.016.628	79.701.177.430	-1.567.160.802	-1,97%

#### ANÁLISIS DE LOS ACTIVOS CORTE DICIEMBRE 31 DE 2022 Y 2021 – COMPOSICION Y VARIACIONES



ACTIVO	DIC 2022	DIC 2021	INCREMENTO O REDUCCION \$	VARIACION PORCENTUAL
Efectivo	2.059.587.064	7.261.335.753	-5.201.748.689	-71,64%
Inversiones	463.954.030	452.689.634	11.264.397	2,49%
Cuentas Por Cobrar	15.359.296.175	15.483.225.820	-123.929.645	-1%
Inventarios	1.888.965.919	1.818.860.217	70.105.703	3,85%
Otros Activos	1.408.390.533	1.488.727.611	-80.337.078	-5,40%
Propiedad Planta Y Equipo	56.953.822.906	53.196.338.396	3.757.484.510	7,06%
<b>TOTAL</b>	<b>78.134.016.628</b>	<b>79.701.177.430</b>	<b>-1.567.160.802</b>	<b>-1,97%</b>

#### EL EFECTIVO Y EQUIVALENTE A EFECTIVO:

Representa el 3% de los activos de la entidad a diciembre de 2022. Comparado con el año anterior, disminuyó en un 71.64%. que corresponde en valores a (-) \$5.201.748.689 pesos m/cte, debido principalmente por los pagos de la construcción de la Unidad Intermedia de Picaleña y la parte correspondiente a la interventoría por valor de \$4.613 millones, estos recursos con destinación específica en el mismo mes de 2021 se encontraban en las cuentas bancarias sin realizar movimientos en espera de los avances de la obra.

## INVERSIÓN:

La entidad posee actualmente una (1) acción del IBAL por valor de \$22.667, pesos m/cte., Treinta y cuatro (34) acciones de Ibagué Limpia por valor de \$430.568.925 pesos m/cte. y aportes sociales de COODESTOL por valor de \$33.362.438,08 incluida la revalorización de los aportes, para un total de inversiones \$463.954.030 de acuerdo con certificaciones de cada una de las Entidades.

Cifra en pesos colombianos

ANEXO INVERSIONES		
EMPRESA	No. DE ACCIONES	VALOR ACTUAL
IBAL S.A. E.S.P	1	22.667
IBAGUE LIMPIA ESP	34	430.568.925
COODESTOL Aportes	-	33.362.438
<b>TOTAL</b>	<b>35</b>	<b>463.954.030</b>

## CUENTAS POR COBRAR:

Las cuentas por cobrar ascienden a la suma de 15.359.296.175, incluyendo la cartera no radicada y restando el deterioro, representan el 20% de los activos con corte a 31 de diciembre de 2022; se observa una disminución del 1% en valor \$123.929.645 pesos m/cte generada principalmente por la recuperación de cartera de vigencias anteriores por las gestiones del área de cartera junto con la gerencia y a efectos del deterioro. Por otra parte, la entrada en liquidación de las EPS's como Medimás, Coomeva, Comfaguajira, Comfanariño, Comfahuila y Convida, ha ocasionado que se incremente la cartera superior a 360 días, pasó de \$13.303 millones a \$16.241 millones. A continuación, se detallan los componentes de la Cartera y la cartera por régimen:

DETALLE	VALOR
CARTERA RADICADA	29.604.194.824
CARTERA NO RADICADA	2.381.552.480
GIRO DIRECTO	-4.022.650.936
DETERIORO	-12.603.800.193
<b>SALDO CARTERA</b>	<b>15.359.296.175</b>
<b>CIFRA BALANCE</b>	<b>15.359.296.175</b>
CARTERA CORRIENTE	11.717.488.908
CARTERA NO CORRIENTE DESCOTADO DETERIORO	3.641.807.267



REGIMEN	CARTERA RADICADA	FACTURACION PENDIENTE DE RADICAR	GIRO DIRECTO	DETERIORO
CONTRIBUTIVO	4.822.786.325	251.019.738	-162.128.405	-1.503.301.449
SUBSIDIADO	21.438.643.052	1.893.697.033	-3.860.522.532	-10.792.850.233
PPNA SUBSIDIO A LA OFERTA (SECRETARIAS MUNICIPALES)	563.478.201	154.815.884	0	-102.577.241
SOAT Y ECAT	59.236.326	18.140.025	0	-29.023.497
OTROS DEUDORES SERVICIOS DE SALUD	2.715.677.101	63.879.801	0	-171.673.953
<b>TOTAL SERVICIOS DE SALUD</b>	<b>29.599.821.004</b>	<b>2.381.552.480</b>	<b>-4.022.650.936</b>	<b>-12.599.426.373</b>
OTROS DEUDORES DIFERENTES A SALUD	4.373.820	0	0	-4.373.820
<b>TOTAL CARTERA</b>	<b>29.604.194.824</b>	<b>2.381.552.480</b>	<b>-4.022.650.936</b>	<b>-12.603.800.193</b>

El Giro para abono facturación sin identificar se llevan los valores recaudados, que están pendientes por descargar por cada factura y que se realiza de acuerdo con la información que entreguen las EPS's previa solicitud de la oficina de cartera, esta cuenta por ser de naturaleza crédito se resta del total de las cuentas por cobrar, saldo a diciembre de 2022 es de \$4.022.650.936 pesos m/cte.

Por otra parte, se relacionan las EPS en proceso de liquidación, con las actuaciones que ha realizado la Entidad (USI-ESE):

REGIMEN CONTRIBUTIVO	VALOR	ACTUACIONES
ASOCIACION BARRIOS UNIDOS	490.567	Se encuentra en proceso de reclamación, en espera del resultado del proceso liquidatorio. Se presento recurso de reposicion y ellos confirmaron la calificacion inicial donde solo reconocen \$9,617,901 pendiente del concepto Juridico si se inicia demanda de Nulidad y Restablecimiento del Derecho
CAFESALUD	44.878.672	Se presentó reclamación la EPS rechazó el valor reclamado, se instauró de nulidad y restablecimiento del derecho y la EPS envia Resolucion donde se declara en DESEQUILIBRIO FINANCIERO se presento Recurso de Resposicion, se presento demanda de Nulidad y Restablecimiento del Derecho
CAJA FAMILIAR DE CARTAGENA	78.210	Se presentó la reclamación de manera OPORTUNA en espera del resultado de la calificación y graduación de la acreencia
COMFACUNDI	3.828.810	Se encuentra en proceso de reclamación, en espera del resultado del proceso liquidatorio. La EPS en liquidacion realizado la califación el 29 de marzo de 2022 pero se notifico al correo del Asesor Juridico Externo Santiago Bustamante y la USI-ESE desconoce el resultado motivo por el cual se solciito concepto del nuevo asesor juridico externo sobre la indebida notificacion ya que en el formulario se coloco el correo de carter1@usiese.gov. co
COMFAMILIAR HUILA	52.300	Se presentó la reclamación de manera OPORTUNA en espera del resultado de la calificación y graduación de la acreencia
COMPARTA	133.844.117	Se presentó la reclamación de manera OPORTUNA en espera del resultado de la calificación y graduación de la acreencia
COOMEVA	212.779.228	Se presentó la reclamación de manera OPORTUNA en espera del resultado de la calificación y graduación de la acreencia
CONVIDA	1.219.529	Se presentó la reclamación de manera OPORTUNA en espera del resultado de la calificación y graduación de la acreencia
COMFAGUAJIRA	211.877	Se presentó la reclamación de manera OPORTUNA en espera del resultado de la calificación y graduación de la acreencia

REGIMEN CONTRIBUTIVO	VALOR	ACTUACIONES
CRUZ BLANCA	6.315.266	la EPS envia Resolucion donde se declara en DESEQUILIBRIO FINANCIERO se presento Recurso de Resposicion. Se solicito concepto juridico para la toma de decisiones sobre esta cartera
GOLDEN GRUP	822.805	Fue realizado el proceso de depuración a la cartera de la parte que la Eps en la calificacion y graduacion rechazo el valor restante se deja en el estado de cartera de acuerdo al concepto emitido por el Asesor Juridico.
MEDIMAS	2.032.417.903	Se presentó la reclamación de manera OPORTUNA en espera del resultado de la calificación y graduación de la acreencia
SALUDCOOP	18.925.870	Se realizó la reclamación, sin embargo, no salió a favor de la Entidad, ya se encuentra esta cartera deteriorada.
SALUDVIDA S.A.EPS	341.696.336	Salió la calificación y graduación de la acreencia, para lo cual la Unidad de Salud de Ibagué interpuso recurso de reposición ante el monto de la cartera de la USI. La parte correspondiente al HSF se aceptó la calificación. La EPS dio respuesta al Recurso de Reposicion donde acepta y éste sale a favor de la USI. a EPS envia Resolucion donde se declara en DESEQUILIBRIO FINANCIERO se presento el Recurso de Reposición y la EPS dio respuesta, se remitió ésta al Doctor Gomez Gallo para que que coloque la demanda de Nulidad y Restablecimiento del derecho
<b>SUBTOTAL R. CONTRIBUTIVO</b>	<b>2.797.561.489</b>	

REGIMEN SUBSIDIADO	VALOR	ACTUACIONES
ASOCIACION MUTUAL BARRIOS UNIDOS DE QUIBDO	13.497.699	Se encuentra en proceso de reclamación, en espera del resultado del proceso liquidatorio. Se presento recurso de reposicion y ellos confirmaron la calificacion inicial donde solo reconocen \$9,617,901 pendiente del concepto Juridico si se inicia demanda de Nulidad y Restablecimiento del Derecho
CAFESALUD	845.673.377	Se presentó reclamación la EPS rechazó el valor reclamado, se instauró de nulidad y restablecimiento del derecho y la EPS envia Resolucion donde se declara en DESEQUILIBRIO FINANCIERO se presento Recurso de Resposicion, se presento demanda de Nulidad y Restablecimiento del Derecho
CAJA DE COMPENSACION FAMILIAR DE CARTAGENA	1.207.075	Se presentó la reclamación de manera OPORTUNA en espera del resultado de la calificación y graduación de la acreencia
CAJA DE COMPENSACION FAMILIAR NARIÑO	4.565.476	Se presentó la reclamación de manera OPORTUNA en espera del resultado de la calificación y graduación de la acreencia
CAPRECOM	1.982.376.092	Se instauró demanda contra el patrimonio autónomo, se espera Sentencia decisoria del Consejo de Estado
COMFACUNDI	32.743.897	Se encuentra en proceso de reclamación, en espera del resultado del proceso liquidatorio. La EPS en liquidacion realizado la calificación el 29 de marzo de 2022 pero se notifico al correo del Asesor Juridico Externo Santiago Bustamante y la USI-ESE desconoce el resultado motivo por el cual se solciito concepto del nuevo asesor juridico externo sobre la indebida notificacion ya que en el formulario se coloco el corroe de carter1@usiese.gov. co

REGIMEN SUBSIDIADO	VALOR	ACTUACIONES
COMFAGUAJIRA	560.702	Se presentó la reclamación de manera OPORTUNA en espera del resultado de la calificación y graduación de la acreencia
COMFAMILIAR HUILA	26.386.559	Se presentó la reclamación de manera OPORTUNA en espera del resultado de la calificación y graduación de la acreencia
COMPARTA	1.788.372.134	Se presentó la reclamación de manera OPORTUNA en espera del resultado de la calificación y graduación de la acreencia
COOMEVA	49.268.947	Se presentó la reclamación de manera OPORTUNA en espera del resultado de la calificación y graduación de la acreencia
CONVIDA	86.800.316	Se presentó la reclamación de manera OPORTUNA en espera del resultado de la calificación y graduación de la acreencia
CRUZ BLANCA	730.544	la EPS envia Resolucion donde se declara en DESEQUILIBRIO FINANCIERO se presento Recurso de Resposicion. Se solicito concepto juridico para la toma de decisiones sobre esta cartera
MEDIMAS	3.879.714.676	Se presentó la reclamación de manera OPORTUNA en espera del resultado de la calificación y graduación de la acreencia
SALUDCOOP	1.292.502	Se realizó la reclamación y el valor que actualmente se encuentra en cartera a pesar de estar deteriorado no se puede realizar ficha financiera para depurar esta contablemente debido a que este valor fue reconocido en la calificacion y graduacion de las acreencias presentadas
SALUDVIDA	4.432.296.955	Salió la calificación y graduación de la acreencia, para lo cual la Unidad de Salud de Ibagué interpuso recurso de reposición ante el monto de la cartera de la USI. La parte correspondiente al HSF se aceptó la calificación. La EPS dio respuesta al Recurso de Reposicion donde acepta y éste sale a favor de la USI. a EPS envia Resolucion donde se declara en DESEQUILIBRIO FINANCIERO se presento el Recurso de Reposición y la EPS dio respuesta, se remitió ésta al Doctor Gomez Gallo para que que coloque la demanda de Nulidad y Restablecimiento del derecho
<b>SUBTOTAL SUBSIDIADO</b>	<b>13.145.486.951</b>	

**TOTAL EPS´s EN LIQUIDACION \$15.943.048.440**

Del total de la cartera radicada corresponde a EPS liquidadas el valor de \$15.943.048.440, del cual ya se ha deteriorado la suma de \$10.771.960.188.

Para el deterioro de las cuentas por cobrar se utiliza lo establecido en el Manual de Políticas Contables de la Unidad de Salud de Ibagué, "Política Contable Cuenta por Cobrar" el 33% de gasto por deterioro de la Cartera es acumulable, en el segundo año se protege hasta el 66%, en el tercer año el 99% y en el cuarto año el 1%, quedando deteriorado el ciento por ciento de la cartera, de cada deuda con vencimiento superior a un año. A continuación, se detalla el deterioro por régimen:

<b>DETERIORO CARTERA</b>	
<b>DETALLE</b>	<b>VALOR</b>
REGIMEN SUBSIDIADO	10.792.850.233
REGIMEN CONTRIBUTIVO	1.503.301.449
ENTIDADES TERRITORIALES	102.577.241
IPS PRIVADAS	144.367.908
SOAT	29.023.497
ARL	2.079.997
REGIMEN ESPECIAL	11.148.986
OTRAS VENTAS SERVICIOS DE SA	14.077.062
OTRAS CUENTAS POR COBRAR	4.373.820
<b>TOTAL DETERIORO</b>	<b>12.603.800.193</b>

## INVENTARIOS

Los Inventarios representan el 2% de los activos de la entidad con corte a diciembre 31 de 2022, el valor de los inventarios presenta un aumento del 3.85%, en valor \$70.105.703 pesos m/cte., con relación a diciembre de 2021, Aumenta debido principalmente a que al cierre del año se prevé el stock para el mes de enero del año siguiente. A continuación, se detallan el tipo de inventario con que cuenta la Entidad al cierre de la vigencia 2022. A continuación, se detalla el tipo de inventario:

<b>INVENTARIOS</b>	<b>2022</b>	<b>2021</b>	<b>VARIACION</b>
Medicamentos	290.360.005	214.481.708	75.878.297
Materiales medico - quirurgicos	756.672.549	266.846.094	489.826.455
Materiales reactivos y de laboratorio	48.663.011	55.788.428	-7.125.417
Materiales odontologicos	98.955.000	120.170.167	-21.215.167
Materiales para imagenologia	1.652.973	1.652.973	0
Viveres y rancho	42.411.708	36.350.151	6.061.557
Repuestos	343.099.660	641.512.980	-298.413.320
Elementos y accesorios de aseo	4.306.189	8.994.728	-4.688.538
Dotacion a trabajadores	0	0	0
Papeleria de almacen y demas elementos	81.771.618	51.524.239	30.247.379
Impresos	20.027.796	13.574.341	6.453.455
Otros suministros - almacen general	201.045.410	407.964.407	-206.918.997
<b>TOTAL</b>	<b>1.888.965.919</b>	<b>1.818.860.217</b>	<b>70.105.703</b>

## PROPIEDAD PLANTA Y EQUIPO

El valor de la Propiedad, Planta y Equipo es de \$56.953.822.906, representan el 73% de los activos de la entidad con corte a 31 de diciembre de 2022, presentan una variación \$3.757.484.510, correspondiente a un aumento del 7.06% respecto al mismo periodo del

año anterior, correspondiente a un aumento del 7.06% respecto al mismo periodo del año anterior, debido principalmente a la compra de equipos de cómputo y comunicaciones, equipo médico y odontológico, la construcción en curso de la Unidad Intermedia de Picalaña, al efecto de la depreciación y baja por inservibles, como se observa en la siguiente tabla.

CONCEPTO	2022	2021	VALOR VARIACION
<b>PROPIEDAD PLANTA Y EQUIPO</b>	<b>56.953.822.906</b>	<b>53.196.338.396</b>	<b>3.757.484.510</b>
Terrenos	22.715.207.768	22.715.207.768	0
Construcciones en curso	4.765.875.983	152.541.413	4.613.334.570
Redes en montaje	207.996.000	205.912.380	2.083.620
Bienes muebles en bodega	224.861.847	0	224.861.847
Edificaciones	29.846.441.931	29.846.441.931	0
Plantas, Ductos y Túneles	84.732.522	123.939.442	-39.206.920
Redes, Líneas y Cables	0	95.439.000	-95.439.000
Maquinaria y Equipo	305.514.304	286.439.538	19.074.766
Equipo médico científico	4.230.104.061	4.759.716.278	-529.612.217
Muebles y enseres	1.040.409.431	1.056.898.036	-16.488.605
Equipos de comunicación y computación	3.041.381.062	2.929.903.014	111.478.048
Equipo de transporte tracción y elevación	2.084.877.853	2.089.877.853	-5.000.000
Equipo de comedor, Cocina Despensa	136.447.600	139.177.600	-2.730.000
Depreciación Acumulada Prop. Planta y Eq.	-10.818.267.454	-10.293.395.855	-524.871.599
Deterioro Acumulado Prop. Planta y Eq.	-911.760.001	-911.760.001	0

Se dieron de baja activos de cuantía menor por valor de \$357 millones e inservibles por valor de \$706 millones, bienes que se encontraban en su gran mayoría depreciados, los cuales fueron aprobados mediante comité de MIPG según acta 006 de diciembre de 2022.

La entidad realiza la depreciación por el método de línea recta.

## OTROS ACTIVOS

Presentan un saldo de \$1.888.965.919 pesos m/cte. a diciembre 31 de 2022, conformado por implementación y actualizaciones Software Dinámica Gerencial y Licencias; se visualiza un aumento de \$70.105.703 frente al mismo periodo del año anterior.

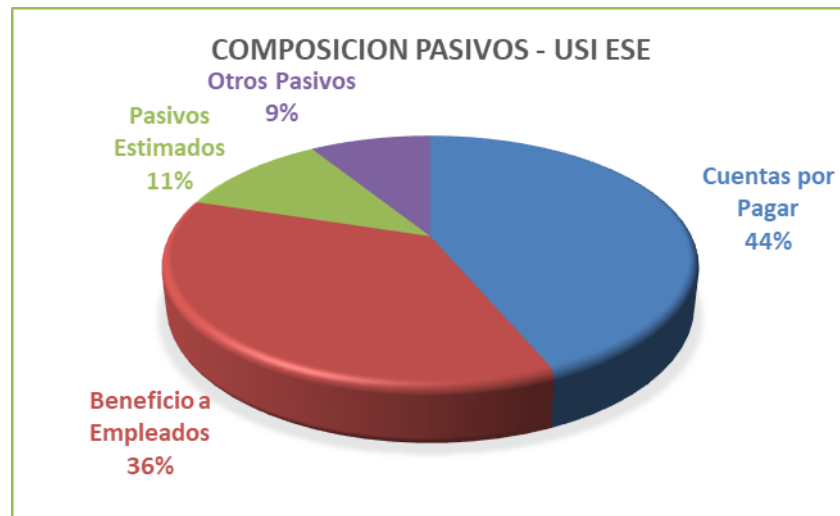
Por otra parte, conforman los otros activos los gastos pagados por anticipado (seguros) con un valor de \$179.531.552 al cierre de diciembre de 2022 y un depósito en garantía por valor de \$74.659.387 pesos m/cte., correspondientes a un embargo realizado por la UGPP sobre aportes patronales.

## PASIVOS

Respecto a los Pasivos de la Unidad de Salud de Ibagué, con corte a 31 de diciembre de 2022, registran un valor de \$16.924.441.027, respecto de la vigencia anterior diciembre de 2021 presentan un aumento de \$1.572.736.833 pesos m/cte., en valor porcentual 10.24%, debido principalmente a que al cierre de la vigencia quedó pendiente el pago de la nómina del mes de diciembre.

COMPONENTE	DIC 2022	DIC 2021	INCREMENTO O REDUCCION \$	VARIACION PORCENTUAL
Pasivo	16.924.441.027	15.351.704.194	1.572.736.833	10,24%

#### ANÁLISIS DE LA VARIACIÓN DE LOS PASIVOS CORTE DICIEMBRE 2022-2021 Y COMPOSICION DE LOS MISMOS



PASIVO	DIC 2022	DIC 2021	INCREMENTO O REDUCCION \$	VARIACION PORCENTUAL
Cuentas por Pagar	7.382.541.151	7.613.364.809	-230.823.658	-3,03%
Beneficio a Empleados	6.138.603.479	4.579.488.523	1.559.114.956	34,05%
Pasivos Estimados	1.901.488.812	2.171.155.237	-269.666.425	-12,42%
Otros Pasivos	1.501.807.584	987.695.625	514.111.960	52,05%
<b>TOTAL</b>	<b>16.924.441.027</b>	<b>15.351.704.194</b>	<b>1.572.736.833</b>	<b>10,24%</b>

#### CUENTAS POR PAGAR:

Las cuentas por pagar registran un valor de \$7.382.541.151, representan el 44% de los pasivos de la entidad, con corte 31 de diciembre de 2022 aumentaron en un 3% en valores \$230.823.658 pesos m/cte., con relación a los saldos de cuentas por pagar con corte a diciembre 31 de 2021; dicho aumento se debe principalmente al que al cierre del

ejercicio no se alcanzaron a cancelar los honorarios y servicios correspondientes a convenios, sobre el cual no alcanzaron a llegar los recursos antes del cierre de la vigencia, como también a compra de medicamentos y equipo médico y odontológico. A continuación, se relaciona el detallado de cuentas por pagar:

<b>DETALLADO CUENTAS POR PAGAR</b>			
<b>CONCEPTO</b>	<b>dic-22</b>	<b>dic-21</b>	<b>VALOR VARIACION</b>
Adquisición de Bienes y Servicios	2.285.597.519	2.897.572.027	-611.974.508
Recursos a favor de terceros	404.700	139.700	265.000
Descuentos de nómina	349.892.674	505.624.926	-155.732.252
Servicios y Honorarios	4.245.320.631	3.725.141.170	520.179.461
Retención en la fuente, Reteiva y Reteica	219.369.175	288.616.272	-69.247.097
Impuesto, contribuciones y tasas	62.290.250	85.360.174	-23.069.924
Otras cuentas por Pagar	108.770.303	110.910.540	-2.140.237
Creditos judiciales	110.895.899	0	110.895.899
<b>CUENTAS POR PAGAR</b>	<b>7.382.541.151</b>	<b>7.613.364.809</b>	<b>-230.823.658</b>

## **BENEFICIO A EMPLEADOS**

Registran un valor de \$6.138.603.479, representan el 36% de los pasivos de la entidad con corte a 31 de diciembre de 2022, se aumentaron en \$1.559.114.956 pesos m/cte. Dicho incremento frente al año anterior se debe principalmente porque al cierre de la vigencia no se logró el pago de la nómina. A su vez, está pendiente el pago de la seguridad social del retroactivo 2022. A continuación, se relaciona el detallado del componente beneficio a empleados:

<b>DETALLADO BENEFICIO A EMPLEADOS</b>		
<b>COMPONENTE</b>	<b>VALOR</b>	<b>OBSERVACIONES</b>
NOMINA POR PAGAR	971.417.550	Nómina Diciembre 2022
CESANTIAS	1.474.364.785	Cesantías Consolidadas a diciembre 2022, las cuales según la norma, se deben consignar a los fondos de cesantías en febrero del año siguiente al cierre de la vigencia
INTERESES SOBRE CESANTIAS	171.469.887	Valor intereses a las cesantías consolidados a diciembre 2022 que de acuerdo a la norma se cancela a los funcionarios en el mes de enero del año siguiente al cierre de la vigencia
VACACIONES	1.199.792.688	Provisión que se realiza mensual y de acuerdo a la norma se liquida cuando la persona cumple el periodo y sale a vacaciones.



DETALLADO BENEFICIO A EMPLEADOS		
COMPONENTE	VALOR	OBSERVACIONES
PRIMA DE VACACIONES	507.136.899	Provisión que se realiza mensual y de acuerdo a la norma se liquida cuando la persona cumple el periodo de vacaciones
PRIMA DE SERVICIOS	366.986.546	Provisión que se realiza mensual y de acuerdo a la norma se cancela en el mes de julio de cada vigencia.
PRIMA DE NAVIDAD	20.473.720	Provisión que se realiza mensual y de acuerdo a la norma se debe cancelar en diciembre de cada año.
BONIFICACIONES	19.904.830	Valor que hace parte de la nómina de diciembre 2022, se cancela cada vez que el personal cumple año de ingreso a la Entidad.
OTRAS PRIMAS	2.148.897	Prima técnica pendiente nómina de diciembre 2022
APORTES A RIESGOS LABORALES	49.552.887	Provisión y pago mensual
CAPACITACION, BIENESTAR SOCIAL Y ESTIMULOS	41.574.820	Recursos correspondientes a Bienestar social
APORTES A FONDOS PENSIONALES - EMPLEADOR	432.509.726	Provisión y pago mensual, valor actual, retroactivo 2022, algunos valores por pagar de aportes patronales
APORTES SEGURIDAD SOCIAL SALUD- EMPLEADOR	186.307.852	Provisión y pago mensual, valor actual, retroactivo 2022 y algunos valores por pagar de aportes patronales
APORTES A CAJAS DE COMPENSACION	85.880.949	Provisión y pago mensual mas aportes sobre retroactivo 2022
OTROS SALARIOS Y PRESTACIONES SOCIALES	589.885.843	Corresponde a nómina Supernumerarios diciembre 2022, prestaciones por liquidación de contratos
BENEFICIOS POR TERMINACION DEL VINCULO	19.195.601	Valor correspondiente a Indemnización Vacaciones por liquidación de contratos.
<b>TOTAL</b>	<b>6.138.603.479</b>	

### LOS PASIVOS ESTIMADOS:

Representan el 11% de los pasivos de la Entidad. El saldo a diciembre 31 de 2022 corresponde a \$1.901.488.812 pesos m/cte., correspondiente a provisiones por demandas, se observa una disminución de \$269.666.425 frente al mes de diciembre de 2021, debido a la actualización de provisiones por Contingencia para demandas al cierre de diciembre de 2022, de acuerdo con la matriz de procesos presentada por los asesores jurídicos, en la cual los procesos de demandas tuvieron una mejora en el nivel de riesgo en cuanto a las demandas de reparación directa y se terminaron algunos de los procesos, unos a favor y otros en contra con relación a procesos laborales. A continuación, se relaciona la provisión:

CONCEPTO	2022
<b>LITIGIOS Y DEMANDAS</b>	<b>1.901.488.812</b>
Procesos Administrativos	1.619.615.674
Procesos Laborales	281.873.138

Los procesos administrativos corresponden principalmente a demandas por reparación directa. Dichas provisiones se realizan, conforme al marco normativo NIIF y al manual de políticas contables, se realiza provisiones para contingencias de demandas de acuerdo con el juicio profesional del área Jurídica que lleva el proceso, que acorde con la Política

de Provisiones y contingencias establece el siguiente rango para la conformación de las provisiones por concepto de demandas:

Cuando la probabilidad de fallo en contra del proceso se encuentre a partir del 30%, se provisiona el 10% del valor de la pretensión, cuando sea superior al 50%, se provisiona el 30% del valor de la pretensión.

## OTROS PASIVOS

Representan el 9% de los pasivos de la entidad. El saldo a diciembre 31 de 2022 asciende a la suma de \$1.501.807.584, tuvo un aumento del 52% en valores \$514.111.960. Corresponden a valores cancelados por entidades de salud, pero que no se han aplicado a cartera por falta del reporte por parte de las EPS para el descargue de cada factura.

Los Ingresos recibidos por anticipado, corresponden al contrato capitado de la EPS Sanitas a quien fue facturado los servicios por anticipado.

## EL PATRIMONIO:

Comprende el valor de los recursos públicos representados en bienes y derechos, deducidas las obligaciones, para cumplir con las funciones de cometido estatal. El valor del capital fiscal de la Unidad de Salud de Ibagué a diciembre 31 de 2022 presenta un saldo de \$64.531.521.471 pesos m/cte.



Al comparar el patrimonio con corte a diciembre 31 de 2022, con el saldo a diciembre 31 de 2021 se observa una disminución del 5% con un valor de \$3.139.897.635 pesos m/cte. A pesar del apoyo mediante convenio para saneamiento de pasivos por valor de \$5.000 millones y las acciones realizadas por la gerencia y los equipos de trabajo no fue suficiente dado que el sector está siendo golpeado por la liquidación de EPS's, generando cartera que finalmente se declaran en desequilibrio financiero y nadie responde ante las IPS, teniendo la Entidad que generar deterioros que afectan el ejercicio actual.

COMPONENTE	DIC 2022	DIC 2021	INCREMENTO O REDUCCION \$	VARIACION PORCENTUAL
Patrimonio	61.209.575.601	64.349.473.236	-3.139.897.635	-5%

Al cierre de la vigencia 2022, la entidad presenta pérdida neta por valor de \$3.139 millones.

### ESTADO DE RESULTADO INTEGRAL

Es un estado contable básico que revela el resultado de la actividad financiera, con base en el flujo de recursos generados y consumidos en el cometido estatal, expresado en términos monetarios, durante un periodo determinado.

Al realizar la comparación de ingresos, costos y gastos de enero a diciembre de 2022, versus enero a diciembre de 2021, se presentan las siguientes variaciones:

ESTADO DE RESULTADOS				
COMPONENTE	DIC 2022	DIC 2021	INCREMENTO O REDUCCION \$	VARIACION PORCENTUAL
Ingresos Totales	51.368.599.532	50.596.959.536	771.639.996	1,53%
Costos y Gastos Totales	54.690.545.401	51.786.755.876	2.903.789.525	5,61%
Excedente o Déficit	-3.321.945.869	-1.189.796.340	-2.132.149.529	179,20%

Al cierre de la vigencia 2022 los ingresos totales se aumentaron en un 1.53%, en valor de \$771.639.996 pesos m/cte. frente al mismo periodo del año 2021. Debido principalmente por los ingresos generados por el convenio 2463 de julio 29 de 2022 de saneamiento de pasivos suscrito con la Secretaria de Salud Municipal de Ibagué por valor de \$5.000 millones. Los costos y los gastos a su vez aumentaron en un 5.61%, en valores de \$2.903.789.525 pesos m/cte. Se presenta una variación negativa en el resultado del ejercicio por valor de \$-2.132.149.529 millones que representa un incremento de la pérdida en un 179.20% frente al mes de diciembre de 2021.

### INGRESOS:

Los ingresos de la Unidad de Salud de Ibagué provienen de la venta de servicios de salud de las principales unidades funcionales tales como urgencias, promoción y prevención, consulta externa, odontología, laboratorio, imagenología, sala de partos, psicosocial, por otra parte, se generan también por convenios entre la Alcaldía de Ibagué – secretaria de Salud Municipal y la Unidad de Salud de Ibagué, la Gobernación del Tolima. En cuanto a ingresos no operacionales, se presentan por ingresos diversos, como son los financieros y recuperaciones dentro de las cuales figuran principalmente incapacidades.

<b>UTILIDAD OPERACIONAL</b>				
<b>COMPONENTE</b>	<b>DIC 2022</b>	<b>DIC 2021</b>	<b>INCREMENTO O REDUCCION \$</b>	<b>VARIACION PORCENTUAL</b>
Ingresos Operacionales	44.774.191.415	48.129.668.147	-3.355.476.732	-6,97%
Costos y Gastos Operacionales	53.551.841.443	50.466.893.510	3.084.947.933	6,11%
Excedente o Déficit Operacional	-8.777.650.028	-2.337.225.363	-6.440.424.665	275,56%

Se presenta una disminución en los ingresos operacionales del 6.97% en valor (-) \$3.355.476.732 frente al mismo periodo del año anterior, principalmente por la salida del mercado de la EPS Medimás y otras entidades, aunque hubo recuperación con el contrato de EPS Sanitas, no ha sido suficiente para cubrir los costos y gastos operacionales, por factores como, los usuarios recuperados por parte de Sanitas la UPC contemplan Cápita de Primer nivel y P y P con algunas especialidades como Ginecología, Pediatría, Nutrición, Psicología y Medicina Familiar; en el caso de los usuarios recuperados por Nueva EPS, el valor de la UPC contempla Medicamentos. Por otra parte, la disminución de servicios prestados en la unidad funcional de partos como también en los servicios prestados por evento.

Adicionalmente la Entidad en el año 2022 no recibió los recursos que el Ministerio otorgaba cada año por ser monopolio en la prestación de servicio de urgencias de primer nivel, para fortalecer dicho servicio, este recurso ascendía a mas de 2.300 millones. A su vez, el convenio MAITE no alcanzó a ejecutarse en la vigencia 2022 los dos ultimos desembolsos por valor de \$2.937 millones y el convenio PIC no alcanzó a ser facturado el 60% por valor de \$1.619 millones.

Como se puede observar, el costo de la operación es mas alto que los ingresos que obtiene la entidad, razón por la cual, se deben tomar las decisiones pertinentes de austeridad del gasto para reducir los costos de operación. Considerando que el mercado esta muy competido por el sector privado, el cual tiene costos de operación menores a las Empresas Sociales del Estado. Otra de las alternativas es realizar una mayor busqueda de nuevas entidades que contraten los servicios de salud sin que esto implique que se deba contratar mas personal, realizar mas actividades con el personal calificado que se tiene.

<b>DETALLE DE INGRESOS</b>				
<b>INGRESOS</b>	<b>DIC 2022</b>	<b>DIC 2021</b>	<b>INCREMENTO O REDUCCION \$</b>	<b>VARIACION PORCENTUAL</b>
<b>Operacionales</b>	<b>44.774.191.415</b>	<b>48.129.668.147</b>	<b>-3.355.476.732</b>	<b>-6,97%</b>
Prestación servicios de Salud	44.774.191.415	48.129.668.147	-3.355.476.732	-6,97%
<b>No Operacionales</b>	<b>6.594.408.117</b>	<b>2.467.291.389</b>	<b>4.127.116.728</b>	<b>167,27%</b>
Transferencias corrientes Nacional, Deptal y Municipal	5.000.000.000	1.132.852.470	3.867.147.530	341,36%
Donaciones en Especie	735.034.280	181.636.706	553.397.574	304,67%
Financieros	119.773.326	159.673.845	-39.900.519	-24,99%
Ingresos Diversos	739.600.511	993.128.368	-253.527.857	-25,53%
<b>TOTAL INGRESOS</b>	<b>51.368.599.532</b>	<b>50.596.959.536</b>	<b>771.639.996</b>	<b>1,53%</b>

Los ingresos no Operacionales a diciembre 2022 corresponden a Transferencias por valor de \$5.000 millones, derivados del convenio 2463 de julio 29 de 2022 de saneamiento de pasivos suscrito con la secretaria de Salud Municipal de Ibagué, donaciones en especie que se han recibido en insumos para bioseguridad entregados por la ARL POSITIVA y otras entidades, rendimientos financieros. Los ingresos diversos corresponden a recuperación de costos y gastos por provisiones de prestaciones sociales e incapacidades.

#### **COSTOS Y GASTOS:**

Los costos corresponden a las erogaciones que la entidad realiza directamente relacionados con la prestación de servicios de salud o en otras palabras la disminución bruta de los activos de la entidad causados necesariamente en la prestación de servicios de salud o en desarrollo de su cometido estatal. Los Gastos de Administración: corresponden a los montos asociados con actividades de dirección, planeación y apoyo logístico. A continuación, se relaciona el detalle de los costos y gastos.

<b>DETALLE COSTOS Y GASTOS</b>				
<b>COMPONENTE</b>	<b>DIC 2022</b>	<b>DIC 2021</b>	<b>INCREMENTO O REDUCCION \$</b>	<b>VARIACION PORCENTUAL</b>
Costo	45.370.524.945	43.931.443.353	1.439.081.592	3,28%
Gastos Administrativos	4.851.775.345	4.485.126.611	366.648.733	8,17%
Gastos por Depreciación, Amortizaciones y Provisiones Demandas	3.329.541.153	2.050.323.546	1.279.217.608	62,39%
<b>Total Operacional</b>	<b>53.551.841.443</b>	<b>50.466.893.510</b>	<b>3.084.947.933</b>	<b>6,11%</b>
Gastos Financieros	318.968	9.594.577	-9.275.609	-96,68%
Otros Gastos - Diversos	809.532.616	1.145.022.022	-335.489.407	-29,30%
Devoluciones	328.852.374	165.245.767	163.606.607	99,01%
<b>Total No Operacional</b>	<b>1.138.703.958</b>	<b>1.319.862.366</b>	<b>-181.158.408</b>	<b>-13,73%</b>
<b>TOTAL COSTOS Y GASTOS</b>	<b>54.690.545.401</b>	<b>51.786.755.876</b>	<b>2.903.789.525</b>	<b>5,61%</b>

El costo de Ventas por servicios de enero a diciembre de 2022 asciende a la suma de \$45.370.524.945 pesos m/cte., comparados con el mismo periodo de 2021, aumentó en 3.28% con un valor de \$1.439.081.592 pesos m/cte. Dicho incremento se refleja principalmente porque el estado tiene en cuenta el aumento del IPC anual más 1 punto, para el incremento de empleados públicos, que para el año 2022 el incremento salarial es del 7.26% según Decreto 473 del 29 de marzo 2022 emanado por la función pública y aprobado por la Junta Directiva de la Unidad de Salud de Ibagué. Por otra parte, el aumento en el valor de los bienes y servicios que se realiza cada año y la mayor contratación de especialistas para responder por la atención a los usuarios de la nueva contratación de prestación de servicios de salud. Los gastos administrativos se incrementan principalmente por el incremento salarial, tasa prodeporte \$100 millones por pago del convenio 2463 de julio 29 de 2022 con la alcaldía de Ibagué – Secretaría de Salud Municipal para sanear pasivos, la tasa de Supersalud que de \$16.5 millones pasó a \$33 millones por la nueva normatividad que determina la forma de liquidar dicha tasa. Adicionalmente el valor de deterioro por Cartera mayor a 360 afectó la parte operacional en \$2.687 millones.

A continuación, relaciono la proporción de incremento de salario los últimos 3 años:

<b>INCREMENTO 2020</b>	<b>INCREMENTO 2021</b>	<b>INCREMENTO 2022</b>
<b>5,12%</b>	<b>2,61%</b>	<b>7,26%</b>
Inflación mas 1,32 puntos (decreto 314 2020)	Inflación mas 1 punto (Decreto 980 de 2021)	Inflación mas 1,64 (Decreto 473 de 2022)

Los gastos no operacionales están representados principalmente por las devoluciones por motivo de cambio de año. Por otra parte, los gastos diversos están compuestos por glosas de periodos anteriores por valor de \$493 millones, principalmente por \$214 millones de Pijaos, 202 millones de Nueva EPS, Asmet Salud \$13 millones, Salud Total \$21 millones y Capital Salud \$14 millones.

Considerando que la entidad no ha logrado el equilibrio financiero, sobre todo en la parte operacional que, en los últimos tres años, viene presentando pérdidas operacionales de \$1.979 millones en 2020, \$2.337 millones en 2021 como también al cierre de la vigencia 2022 el ejercicio arrojó perdidas operacionales por \$8.777 millones; principalmente por disminución de ingresos por la liquidación de las EPS's Comparta, Medimás y Coomeva. Adicionalmente el incremento en salarios por ende los demás conceptos derivados de los salarios, bienes y servicios, adicionalmente la contratación de especialistas para responder por la nueva contratación de servicios de salud, mientras que la UPC no se incrementa en la misma proporción en los contratos firmados en la prestación de servicios de salud, el no pago total de la facturación de la cápita que luego de varios años es las

EPS generando glosas y descuentos que alterna el Estado de Resultado de la vigencia en que se logra realizar este cruce sin que las autoridades que vigilan las EPS realicen acciones oportunas para evitar el desangre de las IPS, que una vez se les declara la liquidación no reconocen sus deudas.

El equipo financiero sugiere a la Junta Directiva y funcionarios que conforman la alta gerencia quienes toman las decisiones, realicen los ajustes necesarios teniendo en cuenta tanto el resultado financiero como el desempeño presupuestal, esto con el fin de lograr un equilibrio entre ingresos y costos y mantener la supervivencia de la entidad en el tiempo.

## ELABORO

**MABEL GUTIERREZ GUALTERO**

Contadora

TP – 141681-T

## Contratos vigentes.

Durante el periodo analizado la USI ESE conto con contratos de prestación de servicios por modalidad de cápita con las siguientes entidades: EPS-S Sanitas, Nueva EPS y Pijaos Salud.

**Tabla1. Distribución de usuarios por EPS con Contrato vigente cápita IV Trimestre 2022**

E N	U		
	OCTUBRE	NOVIEMBRE	DICIEMBRE
<b>SANITAS MED GRÁL-1 NIVEL</b>	34.	33.730	33.730
<b>SANITAS PYP - GENERAL</b>	34.	33.730	33.730
<b>SANITAS ODONTOLOGIA</b>	27.	26.984	26.984
<b>SANITAS ODONTOLOGIA PYP</b>	6.854	6.746	6.746
<b>NUEVA EPS I NIVEL</b>	71.	72.249	73.567
<b>NUEVA EPS PYP</b>	71.	72.249	73.567
<b>PIJAO SALUD I NIVEL</b>	11.	11.823	11.810
<b>PIJAO SALUD PYP</b>	11.	11.823	11.810

Se identifica una disminución en el comportamiento de los usuarios de SANITAS que responde al aumento en NUEVA EPS, lo cual obedece a la dinámica de la base de datos

Así mismo conto con contratos de prestación de servicios por modalidad de evento con las siguientes entidades: Nueva EPS



**Tabla2. Distribución de usuarios por EPS con contrato vigente evento IV Trimestre 2022**

ENTIDAD	SERVICIO	REGIMEN	MDALIDA	TARIFA
<b>NUEVA EPS</b>	ATENCION PARTOS	SUBSIDIADO	EVENTO PAQUETE	1.260.000
<b>NUEVA EPS</b>	SERVICIOS DE PARTOS, SERVICIOS DE MENTAL, INTERNACIÓN, QUIRURGICOS DEMAS SERVICIOS REQUIERAN COMO PARTE INTEGRAL	CONTRIBUTIVO	EVENTO	PROPIAS Y VIGENTE – 15%
<b>MALLAMAS</b>	I NIVEL- PYP TODO	SUBSIDIADO	EVENTO	SOAT VIGENTE
<b>SALUD TOTAL</b>	I NIVEL - PARTOS	SUBSIDIADO-CONTRIBUTIVO	EVENTO PAQUETE	SOAT VIGENTE - 10% Y PARTOS
<b>ASMETSALUD</b>	I NIVEL -MORBILIDAD	SUBSIDIADO	EVENTO	SOAT MENOS EL 15%-ALGUNAS
<b>ASMETSALUD</b>	RUTA INTEGRAL ATENCION PARA PROMOCION Y MANTENIMIENTO DE LA	SUBSIDIADO	EVENTO	SOAT MENOS EL 20%-ALGUNAS ACTIVIDADES
<b>FAMISANAR</b>	NIVEL 1	SUBSIDIADO CONTRIBUTIVO	EVENTO	SOAT MENOS EL 20%-ALGUNAS

Según consulta en pagina del Ministerio de Salud y Protección Social <https://www.minsalud.gov.co/proteccionsocial/Paginas/cifras-aseguramiento-salud.aspx> el municipio de Ibagué cuenta con una presunta población pobre no asegurada de 88 personas a las cuales en caso de requerir servicios en salud se debe dar cumplimiento al decreto 064/2020

**Tabla 3. Distribución de servicios contratados por EPS USI E.S.E. II trimestre 2022.**

SERVICIOS	No ACTIVIDADES	EPS						
		NEUVA EPS	SANITAS	PIJAOSALUD	MALLAMAS	SALUD TOTAL	ASMETSALUD	FAMISANAR
CONSULTA MEDICINA ESPECIALIZADA	16	NO	SI	NO	NO	NO	NO	NO
CONSULTA MEDICINA GENERAL	2	SI	SI	NO	SI	SI	SI	SI
CONSULTA PARAMEDICA	3	NO	SI	NO	NO	NO	NO	NO
CONSULTAS DE APOYO	8	NO	SI	NO	NO	NO	NO	NO
HOSPITALIZACION	11	SI	SI	SI	SI	SI	SI	SI
IMAGENOLOGIA	61	SI	SI	URGENCIAS	SI	SI	SI	SI
LABORATORIO CLINICO	41	SI	SI	URGENCIAS	SI	SI	SI	SI
LABORATORIO DE PATOLOGIA	1	SI	SI	NO	SI	SI	SI	SI
ODONTOLOGIA	32	SI	SI	NO	SI	SI	SI	SI

<b>PROCEDIMIENTOS DIAGNOSTICOS TERAPEUTICOS</b>	Y	13	SI	SI	NO	NO	NO	NO	NO
<b>PROCEDIMIENTOS QUIRURGICOS</b>		28	SI	SI	PARTO	NO	PARTO	PARTO	PARTO
<b>PROMOCION PREVENION</b>	Y	19	SI	SI	VACUNACION	SI	SI	SI	SI
<b>SERVICIOS CLINICOS INTRAHOSPITALARIOS</b>		4	SI	SI	SI	SI	SI	SI	SI
<b>TRASLADO ASISTENCIAL</b>		2	SI	SI	SI	SI	SI	SI	SI
<b>URGENCIAS</b>		1	SI	SI	SI	SI	SI	SI	SI
<b>MEDICAMENTOS</b>		N/A	SI	NO	URGENCIAS	NO	NO	NO	SI

Fuente: Minutas.

La Unidad de Salud de Ibagué cuenta con una red de servicios ofrecida a las EPS contratadas que garantizan la integralidad de la atención a sus usuarios, para regímenes contributivos se atenderán por evento.

Elaboro:

LEDY JOHANA SERRANO

Contratista Auditora de cuentas

### **INFORME 2193 – 4 TRIMESTRE DE 2022 PROCESO FACTURACION.**

La facturación presentada en el cuarto trimestre de la vigencia del año 2022 presenta una disminución del 6.95%, con respecto a la presentada durante el mismo periodo en la vigencia 2021.

Las ventas del régimen contributivo presentan una disminución del 9.91%, con respecto a la vigencia anterior, esto dado por la disminución del número de atención de partos

Por su parte se observa que la facturación del régimen subsidiado presenta un incremento del 7.55%, este indicado gracias al aumento de la población de la EPS SANITAS

El régimen subsidiado aporta la mayor fuente de ingresos de la Institución, puesto que representa el 71% de las ventas de servicios de salud de la Institución, el régimen contributivo aporta el 9% y las otras ventas incluyendo convenios interinstitucionales con la alcaldía el 15%

De manera general el comportamiento por regímenes sigue siendo estable con respecto a las vigencias anteriores.

A continuación, se señala la participación por Régimen.

TIPO DE PAGADOR	VALOR	%
Régimen Contributivo	4.061.855.871	9%
Régimen Subsidiado	31.719.591.061	71%
Población Pobre en lo No Cubierto con Subsidios a la Demanda	-	0%
...Población Pobre no afiliada al Régimen Subsidiado	596.369.852	1%
SOAT (Diferentes a ECAT)	12.939.402	0%
ADRES (Antes FOSYGA)	20.861.655	0%
Plan de intervenciones colectivas (antes PAB)	1.656.155.552	4%
Otras Ventas de Servicios de Salud	6.778.903.973	15%
Total venta de servicios de salud	44.846.677.366	100%

### COMPARATIVO VIGENCIA 2021 – 2022

TIPO DE PAGADOR	2021-4T	2022-4T	DIFERENCIA
Régimen Contributivo	4.508.645.245	4.061.855.871	- 446.789.374
Régimen Subsidiado	29.491.539.092	31.719.591.061	2.228.051.969
Población Pobre en lo No Cubierto con Subsidios a la Demanda			
...Población Pobre no afiliada al Régimen Subsidiado	135.643.819	596.369.852	460.726.033
SOAT (Diferentes a ECAT)	8.700.066	12.939.402	4.239.336
ADRES (Antes FOSYGA)	8.254.518	20.861.655	12.607.137
Plan de intervenciones colectivas (antes PAB)	1.646.624.340	1.656.155.552	9.531.212
Otras Ventas de Servicios de Salud	12.398.381.562	6.778.903.973	-5.619.477.589
Total venta de servicios de salud	48.197.788.642	44.846.677.366	-3.351.111.276

Como se observa en la tabla, el total de la Facturación acumulada durante el cuarto trimestre del año 2022 asciende a la suma de \$44.8646.677.366, Millones de pesos, que en comparación con la presentada en la vigencia 2021 presenta una disminución del 6.95%.

En el comportamiento total de la facturación, es preciso señalar que la facturación por capitación representa cerca del 54% del total de los servicios facturados, por servicios de salud, esto en correlación al modelo de contratación bajo esta modalidad de los servicios de primer nivel de atención y las actividades de Promoción y Prevención, hecho históricamente relevante ya que la capitación siempre se encontraba por encima del 60% del total de las ventas de la Institución

EGIMEN	V/R CARTERA DICIEMBRE	V/R CARTERA DICIEMBRE	VARIACION ABSOLUTA	% DE VARIACION
REGIMEN CONTRIBUTIVO	3.334.581.291	2.025.224.835	-1.309.356.456	-39,27%
REGIMEN CONTRIBUTIVO EN LIQUIDACION	542.173.547	2.797.561.490	2.255.387.943	415,99%
SUBTOTAL REGIMEN	3.876.754.838	4.822.786.325	946.031.487	24,40%
REGIMEN SUBSIDIADO VIGENTES	7.285.789.796	8.293.156.101	1.007.366.305	13,83%

REGIMEN SUBSIDIADO EPS- S- EN LIQUIDACION	8.995.914.259	13.145.486.951	4.149.572.693	46,13%
SUBTOTAL REGIMEN	16.281.704.055	21.438.643.052	5.156.938.997	31,67%
POBLACION POBRE EN LONO CUBIERTO CON SUBSIDIOS A LA DEMANDA (Secretarias	270.963.362	563.478.201	292.514.839	107,95%
SOAT-ECAT	49.319.280	59.236.326	9.917.046	20,11%
<b>OTRAS VENTAS DE SERVICIOS DE SALUD</b>				
PLAN DE INTERVENCIONES COLECTIVAS	0	0		0,00%
REGIMEN ESPECIAL	46.020.986	92.107.778	46.086.792	100,14%
ARL-ARP	8.028.374	11.195.526	3.167.152	39,45%
OTRAS MUNICIPALES	3.864.762.051	2.085.317.511	-1.779.444.540	-46,04%
OTRAS DPTALES	13.380.840	13.380.840	0	0,00%
OTRAS VENTAS	185.711.372	245.062.012	59.350.640	31,96%
PARTICULARES	103.900	186.100	82.200	79,11%
PRIVADAS	220.483.203	268.427.334	47.944.131	21,75%
TOTAL OTRAS VTAS SALUD	<b>4.338.490.726</b>	<b>2.715.677.101</b>	<b>-1.622.813.625</b>	<b>-0,37</b>
SUBTOTAL SERVICIOS DE	<b>24.817.232.261</b>	<b>29.599.821.004</b>	<b>4.782.588.743</b>	<b>19,27%</b>
SUBTOTAL OTRAS DIFERENTES A SALUD	657.158.038	4.373.820	-652.784.218	-99,33%
<b>TOTAL CARTERA</b>	<b>25.474.390.299</b>	<b>29.604.194.824</b>	<b>4.129.804.525</b>	<b>16,21%</b>

### ANALISIS COMPARATIVO DE LA CARTERA DICIEMBRE 2022-2021

Si observamos el cuadro anterior podemos deducir que comparada la cartera vigencia DICIEMBRE 2022-2021 hubo un incremento del 16.21 % equivalente a

\$4.129.804.525; esto fue debido a que para el año de diciembre 2021 en el RÉGIMEN CONTRIBUTIVO aparecían en Cartera 9 empresas liquidadas (SALUDVIDA, COMPARTA, CAFESALUD, SALUDCOOP, CRUZ BLANCA, COMFACUNDI, GOLDEN GROUP, AMBUQ Y COMFAMILIAR CARTAGENA) por un valor de \$542.173.547 y para el año 2022 se incrementaron a 14 Empresas liquidadas aumentando el número en cinco (5) (MEDIMÁS, COOMEVA, COMFAMILIAR HUILA; CONVIDA Y COMFAGUAJIRA) y la cartera ascendió a \$2.797.561.490 aumentando en un 19,38%, otro factor

que incide de manera notoria es el no pago de facturado por evento a la Nueva EPS.

Así mismo se refleja en el REGIMEN SUBSIDIADO para la vigencia 2021 había 10 EPS LIQUIDADAS (SALUDVIDA, CAPRECOM, COMPARTA, CAFESALUD, COMFACUNDI, AMBUQ, EMDISALUD, SALUDCOOP, CRUZ BLANCA Y COMFAMILIAR CARTAGENA) cartera que asciende a la suma de \$8.995.914.258, las cuales para la vigencia 2022 incrementaron en seis (06) (MEDIMAS, COOMEVA, COMFAMILIAR NARIÑO, CONVIDA, COMFAMILIAR HUILA, COMFAGUAJIRA) y la cartera las EPS liquidadas paso \$13.145.486.951 incrementando la cartera un 68,43%, además existen saldos de cartera de los contratos de Capitalización por no cumplimiento de metas \$1.914.540.345 de la Nueva EPS.

En cuanto al a incremento en el valor Absoluto de la Población Pobre en lo No Cubierto con Subsidios a la Demanda se puede observar que este tuvo un aumento significativo de \$107.95% con respecto al año 2021 y uno de los factores más relevantes fue la facturación de la población migrante a la Gobernación del Tolima que se incrementó notablemente ya que en el año 2021 era de \$111.338.940 y para el año 2022 paso a ser de \$524.857.359 incrementándose en \$413.518.419; de lo cual el 45% de ésta ya se encuentra conciliada solo se debe hacer la gestión para el pago.

En lo que hace referencia al régimen SOAT- ECAT este tuvo una variación absoluta de 20.11% equivalente a una suma de \$9.917.046, esto obedece principalmente a la facturación de ADRES de eventos catastróficos que en el año 2021 fue de \$14.977.127 y para el año 2022 ascendió A \$29.684.328,00 aumentando este a un valor de \$5.060.081, cartera que no ha sido posible aclarar debido a que el ADRES informo en la pasada conciliación Extrajudicial en Derecho que no se han contestado las glosas ni las devoluciones en la plataforma.

El Rubro OTRAS VENTAS DE SERVICIOS DE SALUD tuvo un decremento de \$-1.622.813.625 con respecto al año 2022; esto obedece principalmente a la facturación que se le realizo a la Alcaldía de Ibagué a los contratos de MAITE 2021 Y MIAS 2020 que no fue cancelada para la vigencia 2021 y paso de \$3.864.762.051 para el año 2021 y para el año 2022 a \$2.085.317.511 decrementando en- \$1.779.444.540, para esta vigencia no se facturo el 4 y 5 desembolso del convenio 2210 de MAITE y del PIC solo se facturo el Primer desembolso.

En cuanto a OTRAS VENTAS DIFERENTES A SALUD es este tuvo un decremento en el valor absoluto de \$-652.784.218 con un porcentaje equivalente de -99.33%

debido al saneamiento contable que se realizó a embargos, incapacidades, aportes patronales sin situación de fondos y el saldo pendiente de OFERTA 2021.

### **DETERIORO DE CARTERA**

Para efectos prácticos la UNIDAD DE SALUD DE IBAGUE USI-E.S.E. aplico la metodología de determinación tributaria de la “Provisión Individual de Cartera” contenida en el Artículo 74 del Decreto 187 de 1975 y la cual consiste en aplicar como cuota razonable hasta un treinta y tres por ciento (33%) anual del valor nominal de cada deuda con más de un año de vencida.

Se revisaron cada una de las estrategias a seguir como fueron: la edad de la cartera mayor a 360 a diciembre de 2022, para realizar el respectivo deterioro.

La cartera de cada una de las facturas cuya edad estuviera dentro del rango de 361 días a 721 días, se le debería aplicar para el primer año como cuota razonable un treinta y tres por ciento (33%) anual del valor nominal.

Para la cartera de cada una las facturas cuya edad estuviera dentro del rango de 722 días a 1082 días se le debería aplicar en el segundo año como cuota razonable otro 33.3%; lo que daría en total un 66.66%. para la cartera en este rango de edad.

Para la cartera de cada una las facturas cuya edad estuviera mayor o igual a 1083 días y 1.443 se le debería aplicar en el tercer año como cuota razonable otro 33.3%, lo que daría un porcentaje total 99.9%.

Para la cartera de cada una de las facturas cuya edad estuviera mayor o igual a 1.444 días se le aplicara para el cuarto año el 1% restante; lo que daría un 100% del total de la factura Una vez realizado en análisis de cada una de las facturas mayores a 360 días y aplicado las estrategias de cartera se obtuvo el siguiente resumen:

REGIMEN	CARTERA MAYOR A 360	TOTAL VALOR A DETERIORAR	% PORCENTAJE SOBRE EL VALOR TOTAL A DETERIORAR	DETERIORO ACTUAL	SALDO AJUSTAR DETERIORO PARA EL AÑO 2023	% PORCENTAJE SOBRE EL VALOR DEL INCREMENTO A DETERIORAR
CONTRIBUTIVO	297.766.587	115.358.132	0,92%	-99.230.193	<b>16.127.939</b>	0,60%
CONTRIBUTIVO EN LIQUIDACION	2.345.993.565	1.387.943.316	0,92%	-598.056.849	<b>789.886.467</b>	29,39%
<b>SUBTOTAL</b>	<b>2.643.760.151</b>	<b>1.503.301.448</b>	<b>11,93%</b>	<b>-697.287.042</b>	<b>806.014.406</b>	<b>29,99%</b>
SUBSIDIADO	2.016.147.181	1.408.833.363	11,18%	-1.080.959.329	<b>327.874.034</b>	12,20%
SUBSIDIADO EN LIQUIDACION	11.051.336.012	9.384.016.869	74,45%	-7.864.773.686	<b>1.519.243.183</b>	56,53%
<b>SUBTOTAL SUBSIDIADO</b>	<b>13.067.483.193</b>	<b>10.792.850.232</b>	<b>85,63%</b>	<b>-8.945.733.014</b>	<b>1.847.117.217</b>	<b>68,72%</b>
PRIVADAS	166.630.541	144.367.908	1,15%	-134.546.177	<b>9.821.731</b>	0,37%
PPNA	110.712.426	102.577.244	0,81%	-97.466.093	<b>5.111.151</b>	0,19%
SOAT -ECAT	41.787.232	29.023.498	0,23%	-21.883.894	<b>7.139.604</b>	0,29%
OTRAS VENTAS EN ESPECIAL	14.077.061	14.077.061	0,11%	-14.077.062	-1	0,00%
ARL	33.624.943	11.148.986	0,09%	-545.107	<b>10.603.879</b>	0,40%
<b>SUBTOTAL OTRAS</b>	<b>371.524.066</b>	<b>303.274.693</b>	<b>2,41%</b>	<b>-269.266.849</b>	<b>34.007.844</b>	
<b>SUBTOTALES SERVICIOS DE SALUD</b>	<b>16.082.767.411</b>	<b>12.599.426.373</b>	<b>99,96%</b>	<b>-9.912.286.905</b>	<b>2.687.139.467</b>	<b>100,00%</b>
OTRAS VENTAS DIFERENTES A SALUD	4.373.820	4.373.820	0,04%	-4.373.820	0	0,00%
<b>SUBTOTALES DIFERENTES A SALUD</b>	<b>4.373.820</b>	<b>4.373.820</b>	<b>0,04%</b>	<b>-4.373.820</b>	<b>0</b>	0,00%
<b>TOTALES</b>	<b>16.087.141.231</b>	<b>12.603.800.193</b>	<b>100%</b>	<b>-9.916.660.725</b>	<b>2.687.139.467</b>	<b>100%</b>
<b>INCREMENTO PORCENTUAL</b>					<b>-27,10%</b>	

Para el año 2022 se tuvo un deterioro por valor de \$12.590.320.932 y para el año 2021 por valor de \$9.902.583.664; o sea que se incrementó el valor deteriorado en un valor de \$2.687.737.268 equivalente a un porcentaje de 27.14%.

En Primer lugar en cuanto al deterioro se puede deducir que el régimen con mayor valor deteriorado es el RÉGIMEN SUBSIDIADO con un 85.63% distribuidos en el Régimen subsidiado vigencia actual con un porcentaje de 11.17% y un valor deteriorado de \$1.408.833.363 y Régimen subsidiado en liquidación con un porcentaje de 74.45 % y un valor deteriorado de \$9.384.016.869; en cuanto a este régimen el que más tiene peso son la empresas en liquidación En segunda instancia está el RÉGIMEN CONTRIBUTIVO



con un 11.92% equivalente a un valor deteriorado de \$1.503.301.448, distribuidos en Régimen contributivo vigencia actual con un porcentaje de 0.92% y un valor deteriorado de \$115.358.132 y Régimen contributivo en liquidación con un porcentaje de 11.01% y un valor deteriorado de \$1.387.943.316; en cuanto a este régimen el que más tiene peso son las empresas en liquidación. En tercer lugar en cuanto a deterioro se encuentran OTRAS VENTAS DE SERVICIOS DE SALUD - EPS PRIVADAS con un porcentaje de 1,145% y un valor deteriorado de \$144.367.908.

En Cuarto lugar, se encuentra POBLACION POBRE EN LO NO CUBIERTO CON SUBSIDIOS A LA DEMANDA con un porcentaje de 0,814% y un valor deteriorado de \$102.577.244

En quinto lugar se encuentra SOAT--ECAT con un porcentaje de 0,235% y un valor deteriorado de \$29.621.298.

En sexto lugar se encuentra OTRAS VENTAS DE SERVICIOS DE SALUD con un porcentaje de 0,112% y un valor deteriorado de \$14.077.061.

En Séptimo lugar en cuanto a deterioro se encuentran ESPECIAL con un porcentaje de 0,088% y un valor deteriorado de \$11.148.986.

y por últimos se encuentra el ARL con un porcentaje de 0,017% y un valor deteriorado de \$2.079.997.

### INFORME DE CARTERA POR DADES CORTE DICIEMBRE 2022

REGIMEN	V/R CARTERA DICIEMBRE 2022	% PART DE CARTERA	GIRO DIRECTO SIN APLICAR	FACTURACION SIN RADICAT	GLOSAS INICIALE	DETERIORO ACUMUALDO
REGIMEN CONTRIBUTIVO	2.025.224.835	6,84%	-29.553.282	249.753.505	3.388.187	-115.358.131
REGIMEN CONTRIBUTIVO EN LIQUIDACION	2.797.561.490	9,45%				
SUBTOTAL REGIMEN CONTRIBUTIVO	4.822.786.325	16,29%	-162.128.405	251.019.738	6.706.943	-1.503.301.449
REGIMEN SUBSIDIADO VIGENTES	8.293.156.101	28,01%	-2.360.467.987	1.272.871.032	349.307.558	-1.408.833.363
REGIMEN SUBSIDIADO EPS-S-EN LIQUIDACION	13.145.486.951	44,40%	-1.500.054.545	620.818.781	330.307.131	-9.384.016.870
SUBTOTAL REGIMEN SUBSIDIADO	21.438.643.052	72,42%	-3.860.522.532	1.893.689.813	679.614.689	10.792.850.233
POBLACION POBRE EN LO NO CUBIERTO CON						

SUBSIDIOS A LA DEMANDA (Secretarias Mpales)	563.478.201	1,90%				
SOAT-ECAT	59.236.326	0,20%	18.140.025		1.029.350	-29.023.497
<b>OTRAS VENTAS DE SERVICIOS DE SALUD</b>						
PLAN DE INTERVENCIONES COLECTIVAS	0		0		0	
REGIMEN ESPECIAL	92.107.778	0,31%	25.550.756		0	-11.148.986
ARL-ARP	11.195.526	0,04%	365.950		0	-2.079.997
OTRAS MUNICIPALES	2.085.317.511	7,04%	0		-1.010	
OTRAS DPTALES	13.380.840	0,05%	0		0	-13.353.280
OTRAS VENTAS PARTICULARES	245.062.012	0,83%	0		0	-722.772
PRIVADAS	186.100	0,00%	37.963.095		0	0
	268.427.334	0,91%	0		208.400	-144.367.908
<b>TOTAL OTRAS VTAS SALUD</b>	<b>2.715.677.101</b>	<b>9,17%</b>	<b>0</b>	<b>63.879.801</b>	<b>208.400</b>	<b>-171.673.953</b>
<b>SUBTOTAL SERVICIOS DE SALUD</b>	<b>29.599.821.004</b>	<b>99,99%</b>	<b>-</b>	<b>2.381.545.260</b>	<b>698.074.902</b>	<b>-</b>
			<b>4.022.650.936</b>			<b>12.599.426.373</b>
<b>SUBTOTAL OTRAS DIFERENTES A SALUD</b>	<b>4.373.820</b>	<b>0,01%</b>			<b>-4.373.820</b>	
<b>TOTAL CARTERA</b>	<b>29.604.194.824</b>	<b>100,00%</b>	<b>-</b>	<b>2.381.545.260</b>	<b>698.074.902</b>	<b>-</b>
			<b>4.022.650.936</b>			<b>12.603.800.193</b>

La cartera total adeudada a la Unidad de Salud de Ibagué es la suma de \$29.604.194.824; de los cuales \$29.599.821.004 corresponden a servicios de salud con un porcentaje de 99.99% y \$4.373.820 correspondiente a otras ventas de servicios diferentes a salud y un porcentaje equivalente a 0.01%, es de aclarar que esta cartera de servicios diferentes a salud en su mayoría corresponde APORTES PATRONALES SIN SITUACION DE FONDOS

Los valores más representativos en cuanto deuda de regímenes por venta de servicios de salud; es la cartera adeudada por el RÉGIMEN SUBSIDIADO con un valor adeudado de \$16.073.748.092 equivalentes al 72.42%; de los cuales el 44.40%, corresponden a empresas EN LIQUIDACIÓN y el 28.01% corresponde a EPS de régimen subsidiado VIGENTES; es de aclarar que los mayores deudores del régimen subsidiado se encuentra, NUEVA EPS, SANITAS y SALUD TOTAL, por los contratos de capitación el cual NO cancelan la totalidad de las facturas de capitación dejando picos altos dejados de cancelar que aumentan significativamente el valor adeudado y a la gran cantidad de eventos que no han sido cancelados a pesar de los oficios de cobro trimestrales que se realizan; además las entidades como ASMET SALUD, se

realizaron los cruces respectivos pero no ha sido posible que nos cancelen las facturas que están listas para pago; en cuanto NUEVA EPS.

En segundo lugar en cuanto a cartera adeudada se encuentra el RÉGIMEN CONTRIBUTIVO con un porcentaje de 16.29% y un valor a adeudado de \$4.822.786.325, dentro de este régimen se encuentran NUEVA EPS, SALUD TOTAL, SANITAS entre otros que no cancelan los eventos en su totalidad, sino con fechas de corte y esto hace que se le vayan incrementando estos mes a mes.

En cuanto a las EPS vigentes las deudoras más representativas es NUEVA EPS. ECOOPSOS, en cuanto a las dos primeras entidades se debe la cantidad de eventos de urgencias facturados y no pagados por parte la gran cantidad de devoluciones realizada por parte de NUEVA EPS, FAMISANAR, Y SANITAS sin justificación alguna.

Se han realizado cruces de cartera con SALUD TOTAL, SANITAS EPS, FAMISANAR en la cual han salido para pago sumas considerables las cuales estamos atentos al pago de estas por las EPS.

En Tercer lugar en cuanto a cartera adeudada se encuentran las deudas por OTRAS VENTAS DE SERVICIOS DE SALUD con una cartera adeudada de

En segundo lugar en cuanto a cartera adeudada se encuentra el RÉGIMEN CONTRIBUTIVO con un porcentaje de 16.29% y un valor a adeudado de \$4.822.786.325, dentro de este régimen se encuentran NUEVA EPS, SALUD TOTAL, SANITAS entre otros que no cancelan los eventos en su totalidad, sino con fechas de corte y esto hace que se le vayan incrementando estos meses a mes.

En cuanto a las EPS vigentes las deudoras más representativas es NUEVA EPS. ECOOPSOS, en cuanto a las dos primeras entidades se debe la cantidad de eventos de urgencias facturados y no pagados por parte la gran cantidad de devoluciones realizada por parte de NUEVA EPS, FAMISANAR, Y SANITAS sin justificación alguna.

Se han realizado cruces de cartera con SALUD TOTAL, SANITAS EPS, FAMISANAR en la cual han salido para pago sumas considerables las cuales estamos atentos al pago de estas por las EPS.

En Tercer lugar en cuanto a cartera adeudada se encuentran las deudas por

OTRAS VENTAS DE SERVICIOS DE SALUD con una cartera adeudada de \$2.715.677.101 y un porcentaje de 9.17%; esto se debe principalmente y a su relevancia la cartera del municipio de Ibagué con los contratos del MODELO INTEGRAL DE SALUD MAITE, por un valor de \$2.085.317.511, la factura de MAITE por valor de \$2.033.318.025, ya está radicada en la secretaria de salud y está lista para pago pero hasta que no incorporen por parte del municipio la reserva de apropiación no puede ser cancelada, En segundo lugar se encuentra el servicio de PARTICULARES con Unión Temporal TOLI-HUILA, por un valor de \$142.057.918,00 y EMCOSALUD. Por un valor de \$113.600.320,0; En tercer orden se encuentra otras ventas- FONDO NACIONAL DE GESTION DEL RIESGO DE DESASTRES por valor de 244.339.240,00, en cuarto orden de este régimen se encuentran empresas del régimen especial como SANIDAD MILITAR con una deuda de \$62.265.710; y SANIDAD POLICIA con una deuda de \$29.673.4688, nos informan por comunicaciones de las dos entidades que una vez se apropien los recursos por el Ministerio de hacienda nos cancelaran dichas obligaciones.

En quinto lugar, en cuanto a cartera se refiere se encuentra la POBLACION POBRE EN LO NO CUBIERTO CON SUBSIDIOS A LA DEMANDA con un valor adeudado de \$ 563.478.201 y un porcentaje de participación de 1.90%, donde el mayor deudor es la Gobernación del Tolima, con una deuda por valor de \$524.857.358,50 en diciembre se realizó la conciliación por auditoria medica del 45% y estas quedaron para esta vigencia.

En último lugar se encuentra el SOAT-ECAT Con un valor adeudado \$ 59.236.326 y un porcentaje de 0.20%, es de resaltar que los deudores más significativos son FIDUFOSYGA, ADRES, SEGUROS COLPATRIA, Y QB SEGUROS, en cuanto A FOSYGA y ADRES esta cartera es incobrable ya que esta entidad tiene una malla validadora donde se debe radicar estas facturas y La USI-ESE no realiza este proceso en la respectiva malla; por tanto esta cartera se llevara al comité de conciliación para ser reversada.

**ANTICIPOS POR LEGALIZAR REGIMEN SUBSIDIADO**

		-3.860.522.531,74
800088702	EPS SURAMERICANA S.A	-2.803.614,00
800113672	GOBERNACION DEL TOLIMA SECRETARIA DEL SALUD	-350.909.588,00
800130907	SALUD TOTAL EPS SA	-8.873.800,00
800249241	COOSALUD	-1.808,00
800251440	SANITAS EPS SAS	-91.474.196,00

	COOPERATIVA DE SALUD COMUNITARIA EMPRESA PROMOTORA DE SALUD SUBSIDIADA COMPARTA EPS	
804002105		180.808.641,00
805000427	COOMEVA EPS	-90.300,00
806008394	ASOCIACION MUTUAL SER EMPRESA SOLIDARIA DE SALUD E.S.S.	-28.955.550,00
809008362	PIJAOS SALUD	-16.513.298,27
817001773	ASOCIACION INDIGENA DEL CAUCA	-3.064.521,00
824001398	ASOCIACION DE CABILDOS INDIGENAS DEL CESAR Y LA GUAJIRA "DUSAKAWI EPSI"	0,00
830003564	EPS FAMISANAR SAS	-172.713,00
830113831	ALIANSALUD EPS	-20.267,00
837000084	ENTIDAD PROMOTORA DE SALUD MALLAMAS E P S INDIGENA	-3.802.641,00
839000495	ENTIDAD PROMOTORA DE SALUD ANAS WAYUU EPSI	-845.200,00
860045904	CAJA DE COMPENSACIÓN FAMILIAR DE CUNDINAMARCA	-1.534.934,00
860066942	COMPENSAR EPS	0,00
890102044	CAJACOPI CAJA DE COMPENSACION FAMILIAR	-1.898.374,00
891600091	COMFACHOCO - CCF DEL CHOCO	-102.700,00
900156264	NUEVA EMPRESA PROMOTORA DE SALUD	-1.829.680.260,93
900226715	COOSALUD	-14.325.458,00
900298372	CAPITAL SALUD EPS	-305.809,00
900935126	ASMET SALUD EPS SAS	-2.778.902,01
901021565	EMSSANAR ENTIDAD PROMOTORA DE SALUD S.A.S	-2.840.366,00
901037916	ADRES - ADMINISTRADORA DE LOS RECURSOS DEL SISTEMA GENERAL DE SEGURIDAD SOCIAL EN SALUD	-621.640,00
901093846	EMPRESA PROMOTORA DE SALUD ECOOPSOS EPS SAS	-477.281,00
901097473	MEDIMAS EPS SAS	-1.317.530.669,53

Es importante recalcar que existen anticipos por legalizar por la suma de \$3.860.522.531 a pesar de las constantes oficios emitidos por la Unidad de Salud de Ibagué, solicitando los soportes de facturas para legalizar los anticipos concedidos por giros directos pagados por las diferentes las EPS-S, hasta la fecha no ha sido posible y se encuentran a la espera de los soportes para realizar los ajustes respectivos por parte de esta área.

#### ANTICIPOS POR LEGALIZAR REGIMEN CONTRIBUTIVO

		-162.128.404,54
800088702	EPS SURAMERICANA S.A	-164.120,00
800130907	SALUD TOTAL EPS SA	-8.336.074,24
800251440	SANITAS EPS SAS	-19.815.420,00

804002105	COOPERATIVA DE SALUD COMUNITARIA EMPRESA PROMOTORA DE SALUD SUBSIDIADA COMPARTA EPS	-6.618.235,00
805000427	COOMEVA EPS	-5.836.889,00
805001157	EPS SERV OCCIDENTAL SALUD	-319.100,00
809008362	PIJAOS SALUD	-88.832,00
830003564	EPS FAMISANAR SAS	-123.200,00
860066942	COMPENSAR EPS	-94.150,00
890303093	COMFENALCO VALLE	-53.917,00
900156264	NUEVA EMPRESA PROMOTORA DE SALUD	0,00
	ADRES - ADMINISTRADORA DE LOS RECURSOS DEL	
901093846	EMPRESA PROMOTORA DE SALUD ECOOPSOS EPS	-51.900,00
901097473	MEDIMAS EPS SAS	-120.119.998,30

Es importante recalcar que existen anticipos por legalizar por la suma de \$162.128.404,54; a pesar de las constantes oficios emitidos por la Unidad de Salud de Ibagué, solicitando los soportes de facturas para legalizar los anticipos concedidos por giros directos pagados las EPS-S , hasta la fecha no ha sido posible y se encuentran a la espera de los soportes para realizar los ajustes respectivos por parte de esta área.

## RESUMEN COMPORTAMIENTO DE FACTURACION VS PAGO CONTRATOS DE CAPITACION A DICIEMBRE 2022

CONTRATO CAPITA	VALOR	%
NUEVA EPS	15.084.838.462	62,91%
PIJAO SALUD	985.243.139	4,11%
SANITAS	5.521.919.642	23,03%
MEDIMAS	2.385.719.576	9,95%
<b>TOTAL FACTURADO</b>	<b>23.977.720.819</b>	<b>100,00%</b>
NUEVA EPS	\$13.286.117.127	64,36%
PIJAO SALUD	\$932.667.464	4,52%
SANITAS	\$5.105.137.035	24,73%
MEDIMAS	\$1.319.595.242	6,39%
<b>TOTAL CANCELADO</b>	<b>20.643.516.868</b>	<b>100,00%</b>
NUEVA EPS	1.798.721.335	53,95%
PIJAO SALUD	52.575.675	1,58%
SANITAS	416.782.607	12,50%
MEDIMAS EPS	1.066.124.334	31,98%
<b>DIFERENCIA</b>	<b>3.334.203.951</b>	<b>100,00%</b>



Para el año 2022, observamos que de un total facturado de contratos de capitación se obtuvo que un valor facturado de los meses de enero a diciembre de 2022 de \$23.997.720.819, las EPS cancelaron de los contratos de capitación la suma de \$20.643.516.868, adeudando un valor por la suma de \$3.334.203.950, Sanitas está realizando el descuento a los pagos de retención en la fuente, se le ha enviado oficios y por último derecho de petición para la devolución de estos sin a la fecha recibir respuesta.

Cordialmente,

MARIA DEL CARMEN ORDOÑEZ G.  
Profesional Universitario Cartera

**ANALISIS PRESUPUESTAL  
A DICIEMBRE DE 2022  
COMPARATIVO CON IGUAL PERIODO VIGENCIA 2021  
(VALOR EN PESOS COLOMBIANOS)**

**AÑO 2022**

Se inicia con un presupuesto aprobado por la Junta Directiva de la Unidad de Salud de Ibagué USI-ESE, mediante Acuerdo No. 11 del 13 de diciembre de 2021 por valor de \$43.806.836.809 pesos m/cte.

Según Resolución No. 026 del 4 enero de 2022 de gerencia, se incorporaron las cuentas por cobrar y pagar del Convenio Interadministrativo No. 1493 MAITE-2021 y los saldos de Bancos a 31 de diciembre de 2021, al presupuesto de Ingresos y gastos de la USI para la vigencia fiscal 2022, adición por valor de \$5.370.093.059 pesos m/cte.

Según Resolución No. 083 del 20 enero de 2022 de gerencia, se incorporaron los saldos de Bancos, Cuentas por Cobrar y Pagar a 31 de diciembre 2021, al Presupuesto de Ingresos y Gastos de la USI para la vigencia fiscal 2022, adición por valor de \$6.430.606.551 pesos m/cte.

Según Acuerdo No. 01 del 18 de febrero de 2022 de la Junta Directiva de la Unidad de Salud de Ibagué USI-ESE, se adicionan recursos del Convenio Interadministrativo No. 2210 MAITE-2022, adición por valor de \$9.036.969.000 pesos m/cte.

Según Acuerdo No. 03 del 29 de julio de 2022 de la Junta Directiva de la Unidad de Salud de Ibagué USI-ESE, se adicionan recursos del Convenio Interadministrativo No. 2463, adición por valor de \$5.000.000.000 pesos m/cte.

Según Acuerdo No. 07 del 1 de septiembre de 2022 de la Junta Directiva de la Unidad de Salud de Ibagué USI-ESE, se adicionan recursos del Contrato Interadministrativo No. 2503 PIC-2022, adición por valor de \$2.697.330.652 pesos m/cte.



Según Resolución No. 1343 del 30 de diciembre de 2022 de la Gerencia de la Unidad de Salud de Ibagué USI-ESE, se realiza una adición al presupuesto de Ingresos y Gastos para la vigencia 2022, por valor de \$112.789.797 pesos m/cte.

Según Resolución No. 1343 del 30 de diciembre de 2022 de la Gerencia de la Unidad de Salud de Ibagué USI-ESE, se realiza una reducción al presupuesto de Ingresos y Gastos para la vigencia 2022, por valor de \$2.610.956.913,50 pesos m/cte.

DETALLE	VALOR
Presupuesto Inicial Acuerdo No. 11 del 13 de diciembre de 2021, de Junta Directiva	43.806.836.809,00
Resolución No. 026 del 4 de enero de 2022 de Gerencia, incorporación de las Cuentas por Cobrar y Pagar del Convenio Interadministrativo No. 1493 MAITE-2021 y los saldos de Bancos a 31 de diciembre 2021, al Presupuesto de Ingresos y Gastos de la USI, para la vigencia fiscal 2022.	5.370.093.059,24
Resolución No. 083 del 20 de enero de 2022 de Gerencia, incorporación de saldo de Bancos, Cuentas por Cobrar y Pagar a 31 de diciembre 2021, al Presupuesto de Ingresos y Gastos de la USI, para la vigencia fiscal 2022.	6.430.606.550,56
Acuerdo No. 01 del 18 de febrero de 2022 de Junta Directiva, adición al presupuesto de Ingresos y Gastos de la USI, Convenio Interadministrativo No. 2210 del 27 de enero de 2022, MAITE-2022.	9.036.969.000,00
Acuerdo No. 03 del 29 de julio de 2022 de Junta Directiva, adición al presupuesto de Ingresos y Gastos de la USI, Convenio Interadministrativo No. 2463 del 29 de julio de 2022.	5.000.000.000,00
Acuerdo No. 07 del 1 de septiembre de 2022 de Junta Directiva, adición al presupuesto de Ingresos y Gastos de la USI, Contrato Interadministrativo No. 2503 del 16 de agosto de 2022, PIC 2022.	2.697.330.652,00
Resolución No. 1343 del 30 de diciembre de 2022 de Gerencia, adición al Presupuesto de Ingresos y gastos de la USI.	112.789.797,00
Resolución No. 1343 del 30 de diciembre de 2022 de Gerencia, reducción al Presupuesto de Ingresos y gastos de la USI.	2.610.956.913,50
<b>TOTAL, PRESUPUESTO A DICIEMBRE 31</b>	<b>69.843.668.954,30</b>

## COMPARATIVO INGRESOS 2021 VS 2022, CON CORTE A DICIEMBRE

EJECUCION PRESUPUESTAL DE INGRESOS A DICIEMBRE						
CONCEPTO	2021			2022		
	V/R PRESUPUESTO APROBADO	RECONOCIMIENTOS	RECAUDOS	V/R PRESUPUESTO APROBADO	RECONOCIMIENTOS	RECAUDOS
DISPONIBILIDAD INICIAL	5.598.373.848	5.598.373.848	5.598.373.848	7.261.335.753	7.261.335.753	7.261.335.753
INGRESOS CORRIENTES	51.356.206.783	49.652.427.776	36.806.544.805	52.509.943.834	49.741.401.972	36.993.274.086
RECURSOS DE CAPITAL	42.544.035	45.378.441	45.378.441	76.584.925	76.584.925	76.584.925
RECURSOS DEL CREDITO	1.000	0	0	100	0	0
CUENTAS POR COBRAR	11.103.810.312	11.277.244.993	11.277.244.993	9.995.804.343	10.130.956.084	10.091.873.527
<b>TOTAL</b>	<b>68.100.935.978</b>	<b>66.573.425.058</b>	<b>53.727.542.087</b>	<b>69.843.668.955</b>	<b>67.210.278.734</b>	<b>54.423.068.291</b>

## REALIZANDO COMPARATIVO DE LAS VIGENCIAS 2021 vs 2022, EN PESOS Y PORCENTUAL

CONCEPTO	DIFERENCIA EN PESOS CON CORTE A DICIEMBRE VIGENCIA 2021 VS 2022			DIFERENCIA PORCENTUAL CON CORTE A DICIEMBRE VIGENCIA 2021 VS 2022		
	V/R PRESUPUESTO APROBADO	RECONOCIMIENTOS	RECAUDOS	V/R PRESUPUESTO APROBADO	RECONOCIMIENTOS	RECAUDOS
DISPONIBILIDAD INICIAL	1.662.961.905,00	1.662.961.905,00	1.662.961.905,00	29,7%	29,7%	29,7%
INGRESOS CORRIENTES	1.153.737.051,00	88.974.196,00	186.729.281,00	2,2%	0,2%	0,5%
RECURSOS DE CAPITAL	34.040.890,00	31.206.484,00	31.206.484,00	80,0%	68,8%	68,8%
RECURSOS DEL CREDITO	-900,00	0,00	0,00	-90,0%	0,0%	0,0%
CUENTAS POR COBRAR	-1.108.005.969,00	-1.146.288.909,00	-1.185.371.466,00	-10,0%	-10,2%	-10,5%
<b>TOTAL</b>	<b>1.742.732.977,00</b>	<b>636.853.676,00</b>	<b>695.526.204,00</b>	<b>2,6%</b>	<b>1,0%</b>	<b>1,3%</b>

El total del presupuesto aprobado entre las dos vigencias presenta una diferencia de \$1.742.732.977 y un aumento porcentual del 2.6%, mayor valor en el año 2022.

DE LA VIGENCIA 2021 EL VALOR DEL PRESUPUESTO	51.398.751.818
DISPONIBILIDAD INICIAL	5.598.373.848
CON UN VALOR DE CUENTAS POR COBRAR DE VIGENCIAS ANTERIORES	11.103.810.312
<b>TOTAL PRESUPUESTO APROBADO VIGENCIA 2021</b>	<b>68.100.935.978</b>
DE LA VIGENCIA 2022 EL VALOR DEL PRESUPUESTO	52.586.528.858
DISPONIBILIDAD INICIAL	7.261.335.753
CON UN VALOR DE CUENTAS POR COBRAR DE VIGENCIAS ANTERIORES	9.995.804.343
<b>TOTAL PRESUPUESTO APROBADO VIGENCIA 2022</b>	<b>69.843.668.954</b>

Al realizar el comparativo de los ingresos correspondientes de las vigencias 2021 y 2022, se puede apreciar que el valor de los recursos aprobados para la vigencia 2021 fueron por \$51.398.751.818 y para la vigencia 2022 fueron por valor de \$52.586.528.858, presentándose una diferencia de \$1.187.777.040 con una disminución del 2.2% en la vigencia 2021.

El valor de las cuentas por cobrar incorporadas disminuyo en una partida de \$1.108.005.969 en un porcentaje del 11% en la vigencia 2022, debido a que se incorporaron de acuerdo con el análisis de cartera, las de fácil de recaudo.

El total del recaudo incluida las cuentas por cobrar de la vigencia 2021 a diciembre fue del 79% en un valor de \$53.727.542.087 frente a diciembre de 2022 el total del recaudo incluida las cuentas por cobrar fueron por valor de \$54.423.068.290 en un 78%, presentándose una diferencia de \$695.526.203 y un incremento porcentual de 1.28% en la vigencia 2022.

Extrayendo las cuentas por cobrar se puede observar el recaudo de la vigencia 2021, de un valor adicionado al presupuesto de \$11.103.810.312 con corte a diciembre se había recuperado el 102% un valor de \$11.277.244.993; mientras que a diciembre de 2022 de una partida adicionada de cuentas por cobrar de \$9.995.804.343 se ha recaudado \$10.091.873.527 equivalente al 101%.

El total de los reconocimientos a diciembre 2021 fue del 98% en un valor de \$66.573.425.058 frente a diciembre de 2022 el total de los reconocimientos fueron por valor de \$67.210.278.734 en un 96%, presentándose una diferencia de \$636.853.676.

## COMPARATIVO GASTOS 2021 VS 2022, CON CORTE A DICIEMBRE

CONCEPTO	AÑO 2021				AÑO 2022			
	V/RPTO APROBADO	COMPROMISOS	OBLIGACIONES	PAGOS	V/RPTO APROBADO	COMPROMISOS	OBLIGACIONES	PAGOS
SERVICIOS ASOCIADOS A LA NOMINA	36.821.941.091	33.185.344.682	33.185.344.682	29.374.891.725	30.409.607.108	30.408.902.383	30.408.902.383	25.663.224.194
GASTOS GENERALES	9.848.834.890	7.666.585.945	7.666.585.944	4.552.093.817	8.266.401.927	7.070.680.486	7.070.680.486	4.089.921.155
GASTOS DE OPERACIÓN	7.687.279.363	6.929.843.550	6.929.843.550	4.472.736.315	14.182.023.654	11.514.018.478	11.514.018.478	7.593.947.627
INVERSION	5.734.874.848	5.095.227.120	5.095.227.120	945.811.757	2.645.190.132	2.487.447.189	2.487.447.189	1.390.630.217
SERVICIOS DE LA DEUDA	1.000	0	0	0	1.000	0	0	0
CUENTAS POR PAGAR	8.008.004.786	7.939.683.858	7.939.683.858	7.130.706.407	14.340.445.133	14.330.287.636	14.330.287.636	13.625.758.033
<b>TOTAL</b>	<b>68.100.935.978</b>	<b>60.816.685.155</b>	<b>60.816.685.154</b>	<b>46.476.240.021</b>	<b>69.843.668.954</b>	<b>65.811.336.172</b>	<b>65.811.336.172</b>	<b>52.363.481.226</b>

Al realizar el comparativo de los gastos correspondientes de las vigencias 2021 y 2022, se puede apreciar que a diciembre de 2021, la ejecución fue del 89% con unos compromisos de \$60.816.685.155, de los cuales el 13% corresponden a las cuentas por pagar de vigencias anteriores por valor de \$7.939.683.858 y el 87% corresponden a los compromisos del año 2022 por valor de \$52.877.001.297; en el año 2022 la ejecución fue del 94% con unos compromisos de \$65.811.336.172, de los cuales el 22% corresponden a las cuentas por pagar de vigencias anteriores por valor de \$14.330.287.636 y el 78% corresponden a los compromisos del año 2022 por valor de \$51.481.048.536.

En cuanto a las obligaciones a diciembre 2021 fueron por valor de \$60.816.685.154, de las cuales se cancelaron \$46.476.240.021 en un 76%; el total de las obligaciones a diciembre 2022 fueron por valor de \$65.811.336.172, las cuales se han cancelado el 80% en \$52.363.481.226.

DETALLE	A DICIEMBRE 2022	A DICIEMBRE 2021
Recaudo	54.423.068.290	53.727.542.087
Compromisos	65.811.336.172	60.816.685.155
<b>TOTAL</b>	<b>-11.388.267.882</b>	<b>-7.089.143.068</b>

Si comparamos los recaudos con relación a los compromisos, se observa que el déficit presupuestal a diciembre 2022 fue de 17.4% en \$-11.388.267.882 y el déficit presupuestal a diciembre 2021 fue de 11.7% en \$-7.089.143.068.

Elaboro:

**DORA EMILCE DIAZ CALDERON**

Profesional Universitario- Presupuesto (e)

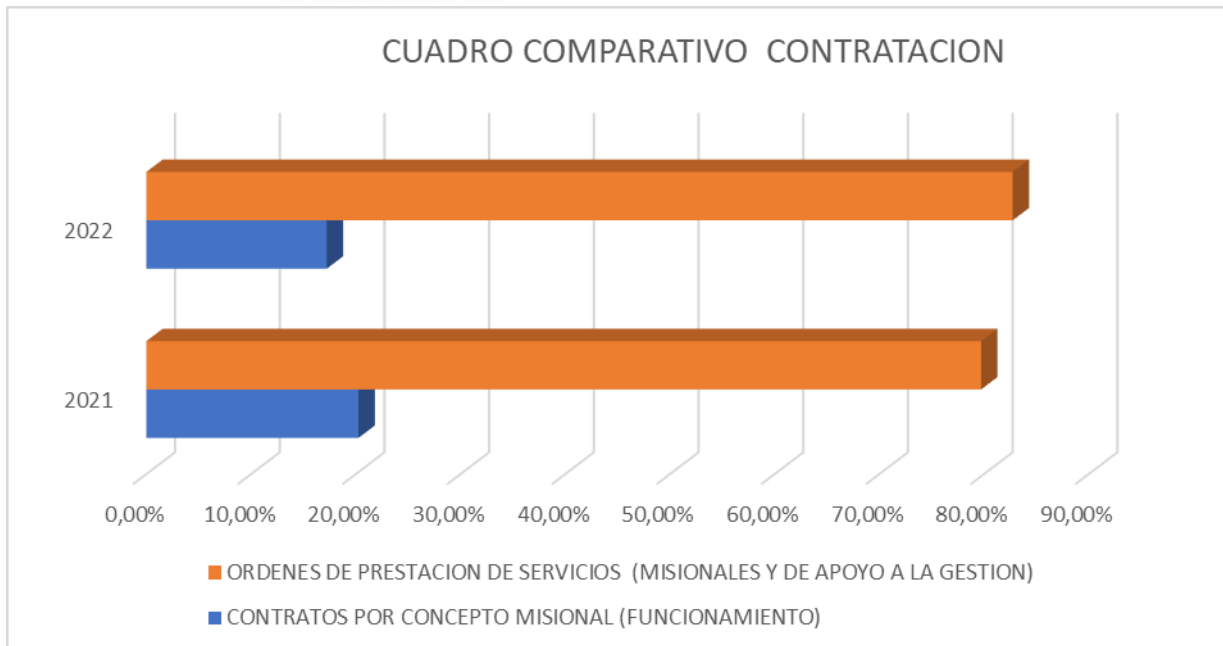
**RELACIÓN TOTAL DE LOS CONTRATOS SUSCRITOS POR LA UNIDAD DE SALUD DE IBAQUE DURANTE EL CUARTO TRIMESTRE (OCTUBRE A DICIEMBRE DE 2022) Y COMPARADO CON LA VIGENCIA 2021**

CONCEPTO	CUARTO TRIMESTRES 2021 U.S.I.E.S.E.		CUARTO TRIMESTRES 2022 U.S.I.E.S.E.	
	No. CONTRATOS	VALOR CONTRATOS	No. CONTRATOS	VALOR CONTRATOS
CONTRATOS POR CONCEPTO MISIONAL (FUNCIONAMIENTO)	15	\$3.380.710.174	30	\$3.975.925.367,21
ORDENES DE PRESTACION DE SERVICIOS (MISIONALES Y DE APOYO A LA GESTION)	59	\$1.284.804.709	144	\$1.988.640.868
<b>TOTALES</b>	<b>74</b>	<b>\$4.6665.514.886</b>	<b>174</b>	<b>\$ 5,964,566,235,21</b>

**ANALISIS CUADRO COMPARATIVO**

El presente análisis se hace teniendo como referente el IV trimestre de la vigencia 2021 vs IV trimestre del 2022, encontrando una variación absoluta (incremento) en 2022 del 27.84% del valor total de la contratación equivalente a \$1.299.051,352 frente al IV trimestre 2021.

- En cuanto a los contratos suscritos por concepto Misional (funcionamiento) frente al trimestre IV del 2021, también tuvo variación (incremento) el 2022 del 17.61% que en valor equivale a \$595.215.193
- Los contratos de ordenes de prestación de servicios misionales y de apoyo a la gestión del IV trimestre de 2022, incrementaron en un 54,78%, porcentaje equivalente a \$703,836,159.



**Rubros relacionados en la plataforma SIHO – 2193:**

- Honorarios profesionales Administrativos
- Honorarios Profesionales
- Remuneración por servicios técnicos
- Servicios técnicos
- Mantenimiento Hospitalarios
- Mantenimiento vehículos Administrativos
- Vigilancia
- Servicios Generales y Aseo
- 

**Concepto Misional:** Son los que se suscriben para ejecutar las actividades misionales de la entidad y las concernientes al funcionamiento tales como: (- mantenimiento hospitalario- mantenimiento de vehículos –procesos de aseo y desinfección – vigilancia – recolección de residuos- alimentación – transporte alimentación - proceso de facturación- )

**Concepto Ordenes de prestación de servicios de apoyo a la Gestión y fortalecimiento al prestador primario:** Son los que se suscriben para apoyo a la ejecución de las actividades de la entidad, para suplir necesidades del servicio; para la prestación de servicios calificados o profesionales, prestados en forma transitoria y esporádica por personas naturales o jurídicas cuando no pueden ser desarrolladas con personal de planta; tales como: (médicos de urgencias y consulta externa - regente de farmacia—coordinador de odontología Revisor fiscal- Auditoría de cuentas- Asesores jurídicos externos (laboral y administrativo – apoyo en contratación) – apoyo a la gerencia- control interno - Técnicos en Sistemas y los relacionados con la ejecución de

los convenios Interadministrativos que suscriba la entidad, y que para la fecha de rendición del presente informe ante la plataforma no existía ninguno en ejecución.

Es importante identificar que el día 16 de agosto del año en curso, se suscribió el contrato interadministrativo No. 2503, con el fin de llevar a cabo las actividades del plan de intervenciones colectivas PIC las cuales tienen como fin llevar a cabo los **PROGRAMAS 1: SALUD AMBIENTAL - VIDA SALUDABLE Y CONDICIONES NO TRANSMISIBLES - CONVIVENCIA SOCIAL Y SALUD MENTAL - SEGURIDAD ALIMENTARIA Y NUTRICIONAL - SEXUALIDAD, DERECHOS SEXUALES Y REPRODUCTIVOS – VIDA SALUDABLE Y ENFERMEDADES TRANSMISIBLES - SALUD Y ÁMBITO LABORAL - SALUD PÚBLICA EN EMERGENCIAS Y DESASTRES, GESTIÓN DIFERENCIAL DE GRUPOS POBLACIONALES**; programas que conllevan a la suscripción de contratos bajo la modalidad de prestación de servicios de apoyo de gestión a razón de que la entidad no cuenta en su planta de personal con el talento humano suficiente para llevar a cabo la ejecución de las actividades que apoyen y refuercen el mejoramiento y fortalecimiento de un buen servicio de salud a la población del Municipio, y que desde la suscripción del mismo se suscribieron el mayor número de ordenes de prestación de servicios para la ejecución de las actividades programadas para llevar a cabo el convenio citado anteriormente; dado a que se está en el alistamiento de los perfiles y el talento humano requerido para tal fin.

Para la vigencia del cuarto trimestre se reportó la adición No. 01 al contrato 674 de 2021, cuyo objeto es **CONTRATAR LA OBRA CIVIL CONSISTENTE EN LA CONSTRUCCIÓN DE LA UNIDAD INTERMEDIA DE PICALÉÑA IBAGUÉ COMPRENDIENDO LAS ACTIVIDADES DE ARQUITECTURA, ESTRUCTURA, GASES MEDICINALES, HIDROSANITARIO, AIRE ACONDICIONADO - VENTILACIÓN, ELECTRICOS, VOZ Y DATOS, DOMOTICA Y LLAMADO DE ENFERMERAS**, por valor de \$1.522.132.874.21.

Igualmente se suscribió el contrato No. 521 de 2022, Cuyo objeto era **“CONTRATAR LA CONSULTORIA PARA LA REALIZACIÓN DE LOS ESTUDIOS Y DISEÑOS ARQUITECTONICOS Y DE INGENIERIA PARA LA CONSTRUCCIÓN DE LA UNIDAD INTERMDIA SALADO Y LA AMPLIACIÓN DEL CENTRO DE SALUD DEL TOPACIO DEL MUNICIPIO DE IBAGUE, DEPARTAMENTO DEL TOLIMA. "SIGUIENDO LA NORMATIVIDAD VIGENTE Y APLICABLE A LA CONSTRUCCIÓN DE ESTABLECIMIENTOS EN SALUD Y CONFORME A LAS ESPECIFICACIONES ESTABLECIDAS POR EL ENTE TERRITORIAL Y/O LA UNIDAD DE SALUD DE IBAGUE USI-ESE EN EL MARCO DE EJECUCIÓN DEL CONVENIO INTERADMINISTRATIVO No.2210 DEL 27 DE ENERO DE 2022”**, por valor de \$ 376.873.000.

Negocios contractuales que al momento de analizar denotan un % alto de incremento en el valor de la contratación del IV trimestre del 2022 en los contratos de orden Misionales



(funcionamiento) para este caso en particular (rubro de mantenimiento hospitalario).

Elaboro:

OLGA LUCIA OSORIO  
Técnico Operativo Oficina de Contratación

### Informe Oficina Jurídica

La Unidad de Salud de Ibagué USI-ESE, con corte a diciembre 31 de 2022 tiene los siguientes procesos:

ACCIÓN	PROCESOS ACTIVOS Y NOTIFICADOS
<b>REPARACION DIRECTA</b>	<b>38</b>
<b>NULIDAD Y REST. DEL DERECHO</b>	<b>26</b>
<b>ORDINARIO LABORAL</b>	<b>7</b>
<b>ACCION CONTRACTUAL</b>	<b>2</b>
<b>TOTAL</b>	<b>71</b>
<b>CUANTIA</b>	<b>29.522.668.719</b>
<b>PROVISION</b>	<b>1.901.488.812</b>

En su totalidad tiene 71 procesos el valor de acuerdo a las pretensiones de los demandantes es de \$29.522.668.719, contablemente se tiene registrado una provisión por valor de \$1.901.488.812.

PROCESOS ORDINARIOS LABORALES Y ADMINISTRATIVOS LABORALES	
ESTADIO PROCESAL	No.
PRIMERA INSTANCIA	12
EN SEGUNDA INSTANCIA	14
FALLO A FAVOR	5
FALLOS EN CONTRA	3
PENDIENTES POR LIQUIDAR	0
PENDIENTES POR PAGAR	9

Procesos laborales con fallo en primera instancia se tienen 12 procesos, en segunda instancia existen 14 procesos fallo a favor 5, fallos en contra 3, fallos liquidados y

pendientes de pagar por la USI-ESE 9 procesos en total a diciembre 31 de 2022.

PROCESOS ADMINISTRATIVOS (FALLAS DEL SERVICIOS, CONTROVERSIAS, CONTRACTUALES) Y EJECUTIVOS	
ESTADIO PROCESAL	No.
PRIMERA INSTANCIA	22
EN SEGUNDA INSTANCIA	13
FALLO A FAVOR	2
FALLOS EN CONTRA	0
PENDIENTES POR LIQUIDAR	0
PENDIENTES POR PAGAR	0

Se tiene un total de 37 procesos administrativos con fallo a diciembre 31 de 2022.

### PROCESOS CON BAJA PROBABILIDAD DE ÉXITO 2022

2022	
ACCION	CANTIDAD
REPARACION DIRECTA	2
ACCION CONTRACTUAL	1

#### LUDIVIA SERNA y os VS USI ESE

Lesión de nervio ciático pie izquierdo caído del niño Yeison Steven Cuellar.

Deformidad y limitación física

Demanda: padres y el menos

Cuantía \$501.000.000 más daños a la salud indeterminados.

#### DARWIN ANDRES DIAZ VS LA USI ESE

Medio de control: Acción Contractual

Despacho: Juzgado Noveno Adtivo de Ibagué. Radicado 201800019

Causa Incumplimiento del contrato de suministro No. 053 del 29/02/16

Valor Pretensiones \$10.000.000

Estado del Proceso: Segunda Instancia. Fallo primera instancia declaro incumplimientos.

Se interpuso recurso de apelación.

Elaboro:

**JUAN SEBASTIAN CASTRO**

**Abogado Externo**

#### RECURSO HUMANO:

Numero de cargos aprobados 453, numero de cargos ocupados en el año 2022 fueron 427, costo total de estos cargos en el año 2022 un valor de

\$25.496.299.439

M Gmail

Auxiliar Area Salud	Auxiliar en Enfermería	ASISTENCIAL	OPERATIVO	Carrera	Nombramiento provisional	2.066.494	8	2	1	1	67.906.456
Auxiliar Area Salud	Auxiliar en Salud Oral	ASISTENCIAL	OPERATIVO	Carrera	Nombramiento provisional	1.814.793	8	2	2	0	81.128.331
Auxiliar Area Salud	Auxiliar en Salud Oral	ASISTENCIAL	OPERATIVO	Carrera	Nombramiento provisional	907.395	4	4	3	1	89.201.625
Auxiliar Area Salud	Auxiliar en Salud Oral	ASISTENCIAL	OPERATIVO	Carrera	Inscrito en carrera	1.930.629	8	3	3	0	128.686.957
Auxiliar Area Salud	Auxiliar en Salud Oral	ASISTENCIAL	OPERATIVO	Carrera	Nombramiento provisional	1.930.629	8	7	7	0	300.269.565
Auxiliar Area Salud	Auxiliar en Salud Pública	ASISTENCIAL	OPERATIVO	Carrera	Nombramiento provisional	2.375.416	8	1	1	0	47.289.870
Auxiliar Area Salud	Auxiliar en Salud Pública	ASISTENCIAL	OPERATIVO	Carrera	Nombramiento provisional	1.544.050	8	3	3	0	101.580.850
Auxiliar Area Salud	Otro	ASISTENCIAL	OPERATIVO	Carrera	Nombramiento provisional	1.552.872	8	2	2	0	105.954.138
Auxiliar Area Salud	Otro	ASISTENCIAL	OPERATIVO	Planta Temporal		1.552.872	8	2	2	0	117.211.534
Enfermero	Enfermería	PROFESIONAL	OPERATIVO	Planta Temporal		3.457.718	8	2	1	1	68.747.423
Enfermero	Enfermería	PROFESIONAL	OPERATIVO	Planta Temporal		3.724.643	8	2	2	0	230.546.671
Enfermero	Enfermería	PROFESIONAL	OPERATIVO	Carrera	Nombramiento provisional	3.457.718	8	10	10	0	688.363.879
Enfermero	Enfermería	PROFESIONAL	OPERATIVO	Carrera	Nombramiento provisional	3.678.425	8	1	1	0	73.230.202
Enfermero	Enfermería	PROFESIONAL	OPERATIVO	Carrera	Inscrito en carrera	3.724.643	8	2	2	0	148.300.670
Enfermero	Enfermería	PROFESIONAL	OPERATIVO	Carrera	Nombramiento provisional	3.724.643	8	1	1	0	74.150.335
Gerente Empresa Social del Estado	Gerente Empresa Social del Estado	DIRECTIVO	APOYO	Periodo Fijo		8.798.594	8	1	1	0	233.427.121
Médico Especialista	Pediatría	PROFESIONAL	OPERATIVO	Carrera	Nombramiento provisional	3.219.701	4	1	0	1	0
Médico General	Medicina General	PROFESIONAL	OPERATIVO	Planta Temporal		2.552.903	4	5	5	0	253.787.915
Médico General	Medicina General	PROFESIONAL	OPERATIVO	Planta Temporal		5.105.806	8	15	15	0	2.034.615.832
Médico General	Medicina General	PROFESIONAL	OPERATIVO	Planta Temporal		2.605.520	4	11	11	0	569.841.347
Médico General	Medicina General	PROFESIONAL	OPERATIVO	Planta Temporal		5.211.042	8	6	6	0	621.645.106
Médico General	Medicina General	PROFESIONAL	OPERATIVO	Carrera	Inscrito en carrera	2.715.854	4	4	4	0	349.619.529
Médico General	Medicina General	PROFESIONAL	OPERATIVO	Carrera	Nombramiento provisional	2.552.903	4	19	17	2	863.995.539
Médico General	Medicina General	PROFESIONAL	OPERATIVO	Carrera	Nombramiento provisional	5.105.806	8	26	26	0	3.341.979.848
Médico General	Medicina General	PROFESIONAL	OPERATIVO	Carrera	Inscrito en carrera	2.605.520	4	1	1	0	51.870.797
Médico General	Medicina General	PROFESIONAL	OPERATIVO	Carrera	Inscrito en carrera	5.211.042	8	1	1	0	103.741.594
Médico General	Medicina General	PROFESIONAL	OPERATIVO	Carrera	Inscrito en carrera	5.211.042	8	1	1	0	103.741.594
Médico General	Medicina General	PROFESIONAL	OPERATIVO	Carrera	Nombramiento provisional	2.715.854	4	7	5	2	437.024.411



Profesional Especializado	Profesional Especializado	PROFESIONAL APOYO	Carrera	Inscrito en carrera	2.022.972	0	1	1	0	220.127.122
Profesional Servicio Social Obligatorio	Bacteriología Servicio Social Obligatorio	PROFESIONAL OPERATIVO	Prof Social Oblig	Inscrito en carrera	3.280.184	8	1	1	0	64.318.803
Profesional Servicio Social Obligatorio	Enfermería Servicio Social Obligatorio	PROFESIONAL OPERATIVO	Prof Social Oblig	Inscrito en carrera	3.230.280	8	1	1	0	66.354.378
Profesional Servicio Social Obligatorio	Medicina General Servicio Obligatorio	PROFESIONAL OPERATIVO	Prof Social Oblig	Inscrito en carrera	4.068.924	8	8	8	0	668.650.182
Profesional Servicio Social Obligatorio	Odontología Servicios Social Obligatorio	PROFESIONAL OPERATIVO	Prof Social Oblig	Inscrito en carrera	3.526.402	8	5	5	0	362.185.548
Profesional Universitario	Profesional Universitario	PROFESIONAL APOYO	Carrera	Inscrito en carrera	3.438.235	8	4	4	0	239.010.481
Profesional Universitario	Profesional Universitario	PROFESIONAL APOYO	Carrera	Nombramiento provisional	3.438.235	8	5	5	0	236.670.160
Profesional Universitario	Profesional Universitario	PROFESIONAL APOYO	Planta Temporal		3.438.235	8	3	3	0	205.345.549
Profesional Universitario Area Salud	Bacteriologo y Laboratorista Clínico	PROFESIONAL OPERATIVO	Carrera	Inscrito en carrera	2.658.279	8	1	1	0	64.308.534
Profesional Universitario Area Salud	Bacteriologo y Laboratorista Clínico	PROFESIONAL OPERATIVO	Carrera	Nombramiento provisional	3.515.607	8	1	1	0	64.308.534
Profesional Universitario Area Salud	Bacteriologo y Laboratorista Clínico	PROFESIONAL OPERATIVO	Carrera	Nombramiento provisional	3.230.280	8	2	2	0	139.977.669
Profesional Universitario Area Salud	Nutricionista Dietista	PROFESIONAL OPERATIVO	Planta Temporal		1.677.362	4	1	1	0	34.231.843
Profesional Universitario Area Salud	Otro	PROFESIONAL OPERATIVO	Planta Temporal		1.677.362	4	4	2	2	68.463.686
Profesional Universitario Area Salud	Terapeuta Respiratoria	PROFESIONAL OPERATIVO	Carrera	Inscrito en carrera	1.677.363	4	1	1	0	34.275.000
Subdirector Científico	Subdirector (científico)	DIRECTIVO OPERATIVO	Libre Nombramiento		7.229.867	8	1	1	0	93.932.441
Subgerente de Apoyo	Subgerente (Administrativo/Financiero)	DIRECTIVO APOYO	Libre Nombramiento		7.229.867	8	1	1	0	143.932.441
Técnico Area Salud	Regencia de Farmacia	TECNICO OPERATIVO	Carrera	Nombramiento provisional	2.075.152	8	1	1	0	41.312.197
Técnico Operativo	Técnico	TECNICO APOYO	Carrera	Nombramiento provisional	1.958.222	8	1	1	0	55.569.548
Técnico Operativo	Técnico	TECNICO APOYO	Carrera	Nombramiento provisional	2.623.835	8	5	5	0	261.176.967
Técnico Operativo	Técnico	TECNICO APOYO	Carrera	Nombramiento provisional	2.791.311	8	1	1	0	10.393.820
Trabajador Oficial	Alimentación	APOYO	Trabajador Oficial		1.311.282	8	9	8	1	346.136.069
Trabajador Oficial	Mantenimiento	APOYO	Trabajador Oficial		1.571.870	8	1	1	0	52.255.921
<b>TOTAL</b>						<b>453</b>	<b>427</b>	<b>26</b>		<b>25.496.299.439</b>

#### TALENTO HUMANO

La Unidad de Salud de Ibagué U.S.I. - E.S.E., cuenta con una planta permanente y una planta temporal, la permanente cuenta con 281 cargos y la planta temporal con 172 cargos. Distribuidos de la siguiente manera:

PLANTA DE PERSONAL	
PERMANENTE	
PERIODO	17 Cargos
LIBRE NOMBRAMIENTO	2 Cargos
INSCRITOS CARRERA	47 Cargos
PROVISIONAL	188 Cargos
VACANTES PLANTA	18 Cargos
TRABAJADOR OFICIAL	9 Cargos
TOTAL	281 cargos

PLANTA DE PERSONAL	
TEMPORAL	
PERIODO	164 Cargos
VACANTES	8 Cargos
TOTAL	172 Cargos

#### DISTRIBUCION DE CARGOS POR NIVELES

NIVEL	Planta Permanente	Planta Temporal
DIRECTIVO	3	0
ASESOR	1	0
PROFESIONAL	115	47
TECNICO	8	0
ASISTENCIAL	154	125
TOTAL	281	172

Los costos correspondientes al año 2022 son de Veintiséis mil cuatrocientos noventa y seis millones doscientos noventa y nueve mil cuatrocientos treinta y nueve pesos (\$26.496.299.439,00).

Lo anterior establece los resultados de la gestión realizada durante la vigencia 2022.